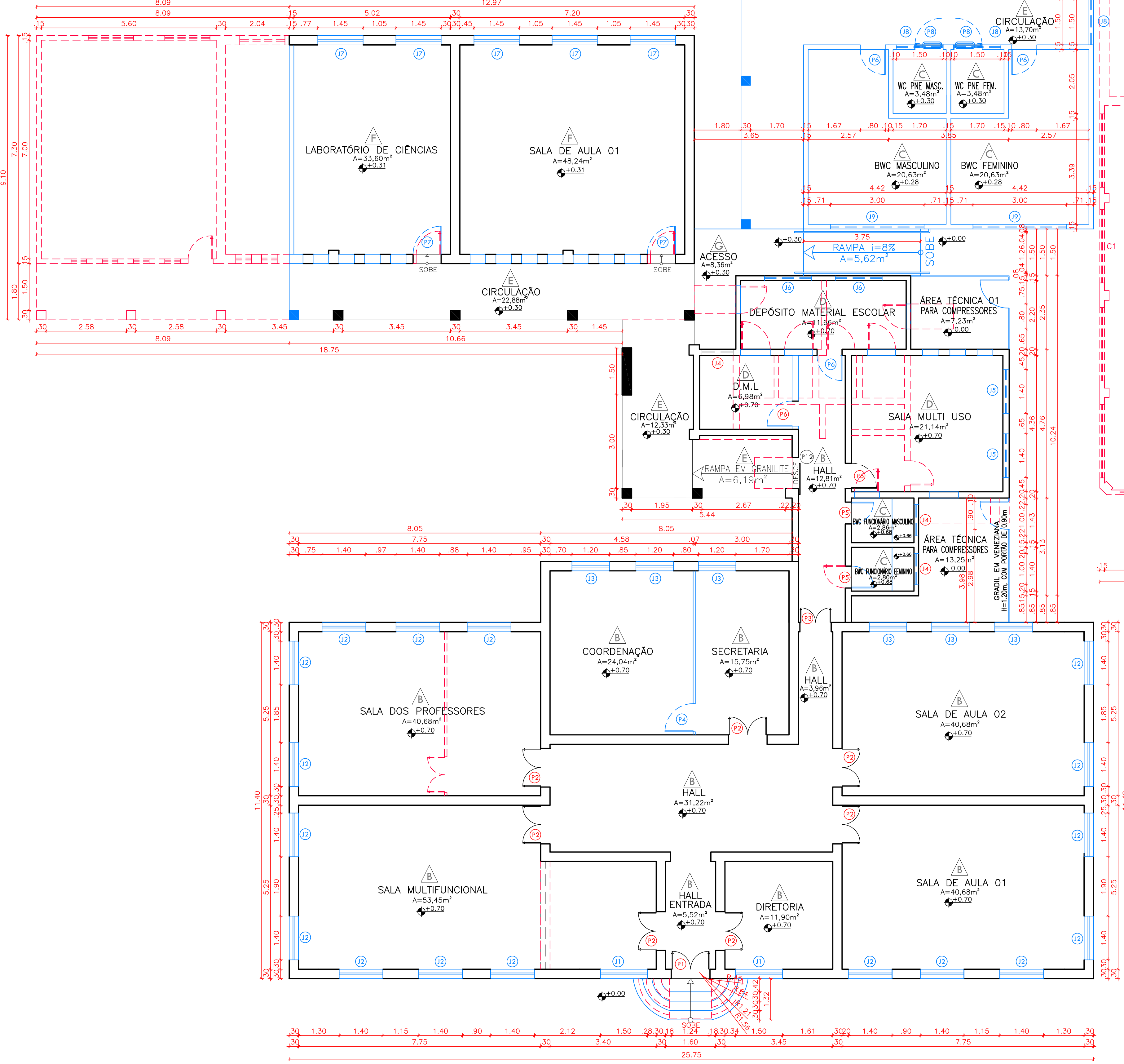
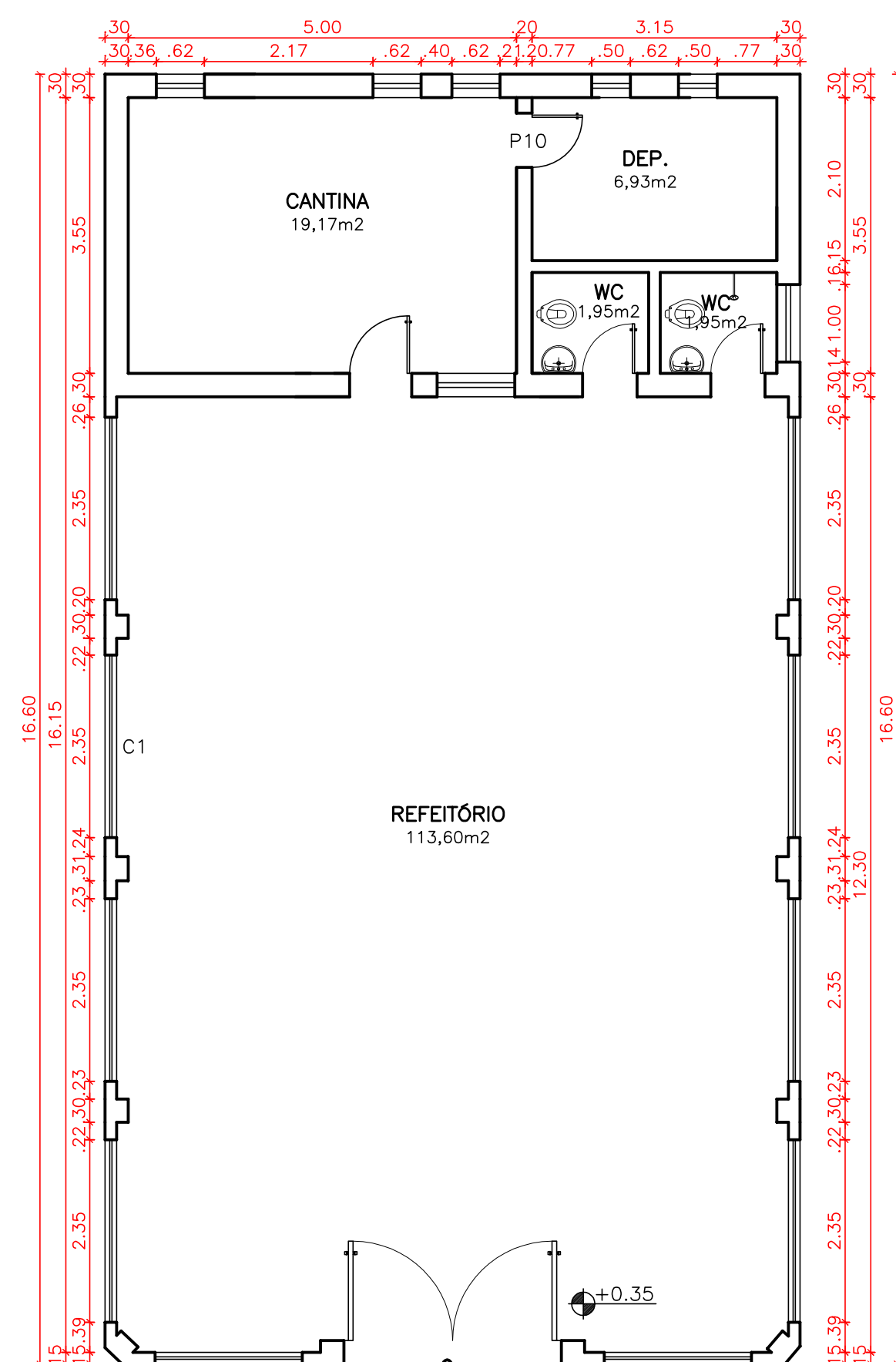
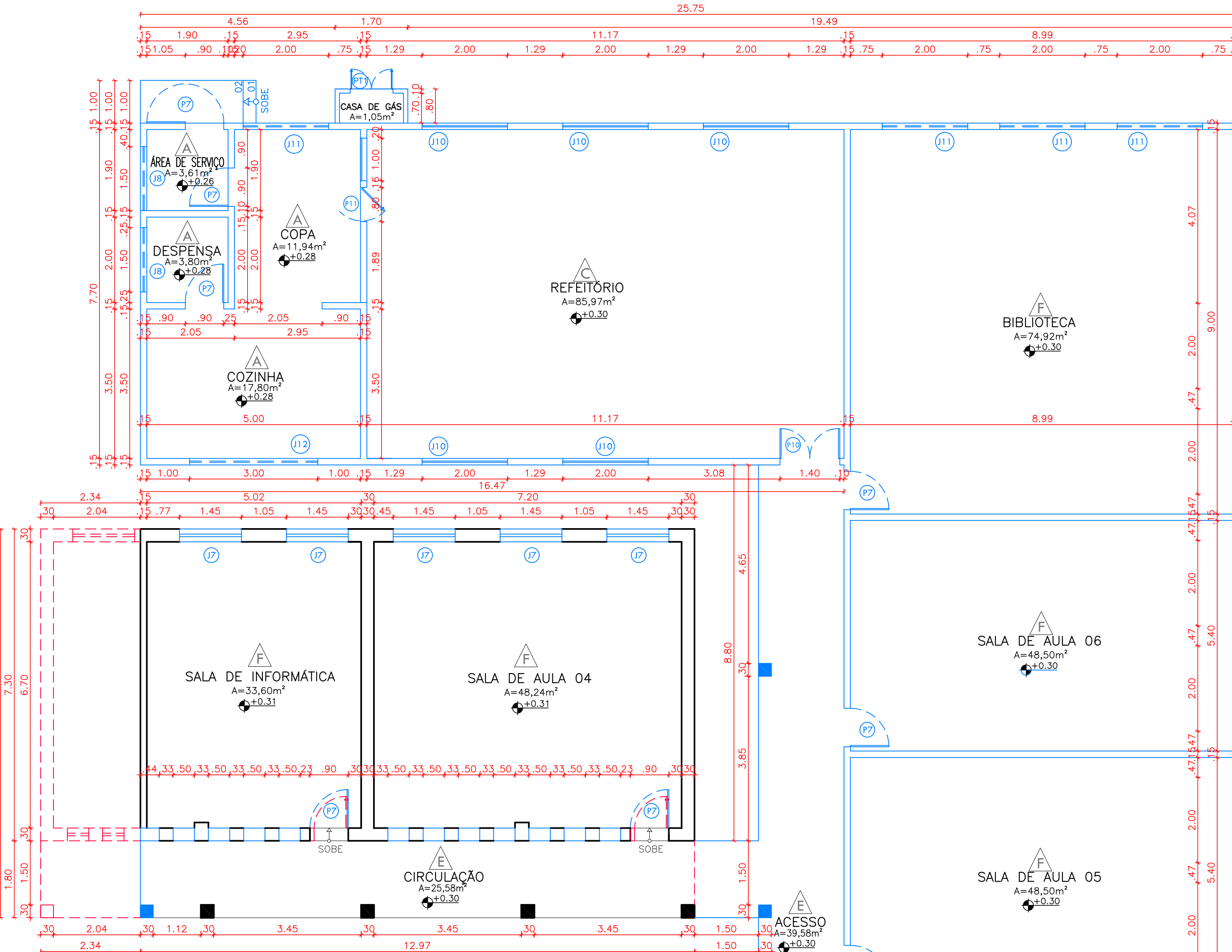


PLANTA BAIXA EXISTENTE  
ESC.: 1/75



PLANTA BAIXA - DEMOLIÇÃO E CONSTRUÇÃO  
ESC.: 1/75



LEGENDAS:

QUADRO DE ÁREAS			
ÁREA DO TERRENO: 4.236,72m²	ÁREA DE CONSTRUÇÃO EXISTENTE: 875,29m²	ÁREA DE CONSTRUÇÃO AMPLIADA: 430,69m²	ÁREA DE CONSTRUÇÃO TOTAL: 1.305,98m²
ÁREA DE PISO EXISTENTE: 792,54m²	ÁREA DE PISO AMPLIADO: 402,48m²	ÁREA DE COBERTURA EXISTENTE: 1.085,12m²	ÁREA DE COBERTURA TOTAL: 1.487,60m²
ÁREA DE COBERTURA EXISTENTE: 1.085,12m²	ÁREA DE COBERTURA TOTAL: 1.487,60m²	ÁREA DE REFORMA: 633,82m²	ÁREA DE CONSTRUÇÃO TOTAL: 1.064,51m²
ÁREA DE DEMOLIÇÃO: 243,35m²	ÁREA PERMÍVEL: 35,88%		


LEGENDA	
	CONSERVAR
	CONSTRUÇÃO
	DEMOLIÇÃO

TABELA DE ACABAMENTO INTERNO			
AMBIENTE	PISO	PAREDE	FORRO
A	PISO CERÂMICO 30x30cm FB-S, COR BRANCA	PAREDE REVESTIDA EM CERÂMICA 10x10cm PE 4, COR BRANCA COM REJUTE NA MESMA COR ATE O FORRO	FORRO EM LAJE PRE-MOLDADA PINTADA COM TINTA ACRÍCA POSCA TEBRAL COR BRANCO HEVE
B	PISO EM LADRILHO HERALDO A EXISTENTE	PAREDE PINTADA COM TINTA MINERAL EM PÓ HIDRACOR COR AMARELO TERRA	FORRO EM GESSO PÉ COLADO
C	PISO CERÂMICO 30x30cm FB-S, COR BRANCA	PAREDE REVESTIDA EM CERÂMICA 10x10cm PE 4, COR BRANCA COM REJUTE NA MESMA COR ATE O FORRO	FORRO EM GESSO PÉ COLADO
D	PISO CERÂMICO 30x30cm FB-S, COR BRANCA	PAREDE PINTADA COM TINTA MINERAL EM PÓ HIDRACOR COR AMARELO TERRA	FORRO EM GESSO PÉ COLADO
E	PISO GRANITE	PAREDE PINTADA COM TINTA MINERAL EM PÓ HIDRACOR COR AMARELO TERRA	TELHADO APARENTE
F	PISO GRANITE	PAREDE REVESTIDA EM CERÂMICA 10x10cm PE 4, COR BRANCA COM REJUTE NA MESMA COR ATE 1,60m DE ALTURA. ACIMA DO REVESTIMENTO A PAREDE DEVE SER PINTADA COM TINTA ACRÍCA POSCA VERDEBRAS, COR BRANCO HEVE 800	FORRO EM GESSO PÉ COLADO
G	PISO GRANITE	PAREDE PINTADA COM TINTA MINERAL EM PÓ HIDRACOR COR AMARELO TERRA	DESCOBERTO

ESQUADRIAS					
Nº	DIMENSÕES (Comprimento x Altura x Profundidade)	ÁREA (m²)	TIPO	DESCRIÇÃO DA ESQUADRIA	QUANT. (unidade)
1	1,24 x 2,35 x 0,00	4,13	ABRIL	PORTA COM ALUMINIO E VÍDEO FANTASIA, PINTADA COM TINTA BRANCA COM REJUTE NA MESMA COR ATE O FORRO	01
2	1,24 x 2,35 x 0,00	4,13	ABRIL	PORTA COM ALUMINIO E VÍDEO FANTASIA, PINTADA COM TINTA BRANCA COM REJUTE NA MESMA COR ATE O FORRO	07
3	1,00 x 3,35 x 0,00	3,35	ABRIL	PORTA COM ALUMINIO E VÍDEO FANTASIA, PINTADA COM TINTA BRANCA COM REJUTE NA MESMA COR ATE O FORRO	01
4	0,90 x 2,10 x 0,00	1,89	ABRIL	PORTA COM ALUMINIO E VÍDEO FANTASIA, PINTADA COM TINTA BRANCA COM REJUTE NA MESMA COR ATE O FORRO	01
5	0,70 x 2,10 x 0,00	1,47	ABRIL	PORTA COM ALUMINIO E VÍDEO FANTASIA, PINTADA COM TINTA BRANCA COM REJUTE NA MESMA COR ATE O FORRO	02
6	0,70 x 2,10 x 0,00	1,47	ABRIL	PORTA COM ALUMINIO E VÍDEO FANTASIA, PINTADA COM TINTA BRANCA COM REJUTE NA MESMA COR ATE O FORRO	05
7	0,90 x 2,10 x 0,00	1,89	ABRIL	PORTA COM ALUMINIO E VÍDEO FANTASIA, PINTADA COM TINTA BRANCA COM REJUTE NA MESMA COR ATE O FORRO	10
8	0,90 x 2,10 x 0,00	1,89	ABRIL	PORTA COM ALUMINIO E VÍDEO FANTASIA, PINTADA COM TINTA BRANCA COM REJUTE NA MESMA COR ATE O FORRO	02
9	0,90 x 2,10 x 0,00	1,89	ABRIL	PORTA COM ALUMINIO E VÍDEO FANTASIA, PINTADA COM TINTA BRANCA COM REJUTE NA MESMA COR ATE O FORRO	11
10	1,40 x 2,10 x 0,00	2,94	ABRIL	PORTA COM ALUMINIO E VÍDEO FANTASIA, PINTADA COM TINTA BRANCA COM REJUTE NA MESMA COR ATE O FORRO	01
11	0,90 x 2,10 x 0,00	1,89	ABRIL	PORTA COM ALUMINIO E VÍDEO FANTASIA, PINTADA COM TINTA BRANCA COM REJUTE NA MESMA COR ATE O FORRO	01
12	1,00 x 2,10 x 0,00	2,10	ABRIL	PORTA COM ALUMINIO E VÍDEO FANTASIA, PINTADA COM TINTA BRANCA COM REJUTE NA MESMA COR ATE O FORRO	01
TOTAL					45

JANELAS					
Nº	DIMENSÕES (Comprimento x Altura x Profundidade)	ÁREA (m²)	TIPO	DESCRIÇÃO DA ESQUADRIA	QUANT. (unidade)
1	1,50 x 2,60 x 0,75	3,50	ABRIL	JANELA EM ALUMINIO E VÍDEO FANTASIA, PINTADA COM TINTA BRANCA COM REJUTE NA MESMA COR ATE O FORRO	02
2	1,40 x 2,60 x 0,75	3,64	ABRIL	JANELA EM ALUMINIO E VÍDEO FANTASIA, PINTADA COM TINTA BRANCA COM REJUTE NA MESMA COR ATE O FORRO	17
3	1,30 x 2,60 x 0,75	3,12	ABRIL	JANELA EM ALUMINIO E VÍDEO FANTASIA, PINTADA COM TINTA BRANCA COM REJUTE NA MESMA COR ATE O FORRO	06
4	1,00 x 0,60 x 1,40	0,60	CORRER	JANELA EM ALUMINIO E VÍDEO FANTASIA, PINTADA COM TINTA BRANCA COM REJUTE NA MESMA COR ATE O FORRO	03
5	1,40 x 0,60 x 1,40	0,84	CORRER	JANELA EM ALUMINIO E VÍDEO FANTASIA, PINTADA COM TINTA BRANCA COM REJUTE NA MESMA COR ATE O FORRO	02
6	1,00 x 0,60 x 1,40	0,60	CORRER	JANELA EM ALUMINIO E VÍDEO FANTASIA, PINTADA COM TINTA BRANCA COM REJUTE NA MESMA COR ATE O FORRO	02
7	1,45 x 1,45 x 1,00	2,10	ABRIL	JANELA EM ALUMINIO E VÍDEO FANTASIA, PINTADA COM TINTA BRANCA COM REJUTE NA MESMA COR ATE O FORRO	10
8	1,30 x 0,60 x 1,82	0,90	CORRER	JANELA EM ALUMINIO E VÍDEO FANTASIA, PINTADA COM TINTA BRANCA COM REJUTE NA MESMA COR ATE O FORRO	05
9	3,00 x 0,60 x 1,82	1,80	CORRER	JANELA EM ALUMINIO E VÍDEO FANTASIA, PINTADA COM TINTA BRANCA COM REJUTE NA MESMA COR ATE O FORRO	02
10	2,00 x 1,00 x 0,92	3,00	ABRIL	JANELA EM ALUMINIO E VÍDEO FANTASIA, PINTADA COM TINTA BRANCA COM REJUTE NA MESMA COR ATE O FORRO	11
11	2,00 x 0,60 x 1,82	1,20	CORRER	JANELA EM ALUMINIO E VÍDEO FANTASIA, PINTADA COM TINTA BRANCA COM REJUTE NA MESMA COR ATE O FORRO	04
12	3,00 x 0,60 x 1,82	1,80	CORRER	JANELA EM ALUMINIO E VÍDEO FANTASIA, PINTADA COM TINTA BRANCA COM REJUTE NA MESMA COR ATE O FORRO	01
TOTAL					85

OBSERVAÇÕES:  
- AS PAREDES INTERNAS E EXTERNAS DO EDIFÍCIO PRINCIPAL, CONSTRUÍDO EM 1933, POSSUAM REBOCO EM ARGAMASSA DE MASSARÁ, CASO SEJA NECESSÁRIO O REFINIZAMENTO DO REBOCO DO INTERIORES DE LACUNAS, SEM UTILIZAR ARGAMASSA DE MASSARÁ COM TRINÇAS SIMILAR AO TRINÇAS EXISTENTE NA EDIFICAÇÃO PRINCIPAL, TOMANDO:  
- SÓ O UTILIZADO TINTA MINERAL EM PÓ HIDRACOR, EM TODAS AS PAREDES INTERNAS E EXTERNAS DA EDIFICAÇÃO PRINCIPAL, CONSTRUÍDO EM 1933, MANTENDO A TRANSPARÊNCIA DAS PAREDES.



GOVERNO DO ESTADO DO PIAUÍ  
SEDUC - SECRETARIA DE ESTADO DA EDUCAÇÃO  
UNIDADE ESCOLAR ANÍSIO BRITO

REPRESENTANTE:  
UGERF - GERÊNCIA DE GESTÃO DA REDE FÍSICA

PROJETO DO PROJETO:  
PROJETO DE ARQUITETURA DE REFORMA E AMPLIAÇÃO

PROJETO DO SERVIÇO:  
RUA TENENTE RUI BRITO, 1.100, CENTRO

PROJETO DO TERRENO:  
PLANTA BAIXA EXISTENTE

ARQUITETO(A):  
Mara Fortes  
CAU: A21092-0

PROJETO BÁSICO

DATA:  
OUTUBRO/2020

DESENHO:  
ARQ



PROJETO:  
01/05

REVISÃO:  
INDICADA





LEGENDA

	CONSERVAR
	CONSTRUÇÃO
	DEMOLIÇÃO

PORTAS		ESQUADRIAS				QUANT. /M²	ÁREA TOTAL (m²)
Nº	DIVISÕES (Compart. e/ou de Abre e Fecha)	ÁREA (m²)	TIPO	DESCRIÇÃO DA ESQUADRIA			
PT	1.24	3.33	0.10	PORTA COM BARRICAÇÃO DE ALUMÍNIO E ENCAIXE EM ALUMÍNIO. PORTADA COM TELA DE MARCHA DENTADA A 85° E 135°	01	413	
PT	1.24	3.33	0.10	PORTA COM BARRICAÇÃO DE ALUMÍNIO E ENCAIXE EM ALUMÍNIO. PORTADA COM TELA DE MARCHA DENTADA A 85° E 135°	07	2108	
PT	1.60	3.33	0.10	PORTA COM BARRICAÇÃO DE ALUMÍNIO E ENCAIXE EM ALUMÍNIO. PORTADA COM TELA DE MARCHA DENTADA A 85° E 135°	01	333	
PT	0.80	2.10	1.00	PORTA COM BARRICAÇÃO DE ALUMÍNIO E ENCAIXE EM ALUMÍNIO. PORTADA COM TELA DE MARCHA DENTADA A 85° E 135°	01	1.89	
PT	0.70	2.10	1.00	PORTA COM BARRICAÇÃO DE ALUMÍNIO E ENCAIXE EM ALUMÍNIO. PORTADA COM TELA DE MARCHA DENTADA A 85° E 135°	02	2.24	
PT	0.80	2.10	1.00	PORTA EM ALUMÍNIO COM ENCAIXE METÁLICO E BASE DE ALUMÍNIO COM HOMENBORDO DE ALUMÍNIO A 85° E 135°	05	8.40	
PT	0.80	2.10	1.00	PORTA EM ALUMÍNIO COM ENCAIXE METÁLICO E BASE DE ALUMÍNIO COM HOMENBORDO DE ALUMÍNIO A 85° E 135°	10	16.80	
PT	0.80	2.10	1.00	PORTA EM ALUMÍNIO COM ENCAIXE METÁLICO E BASE DE ALUMÍNIO COM HOMENBORDO DE ALUMÍNIO A 85° E 135°	02	3.78	
PT	0.60	1.60	0.06	PORTA EM ALUMÍNIO COM ENCAIXE METÁLICO E BASE DE ALUMÍNIO COM HOMENBORDO DE ALUMÍNIO A 85° E 135°	11	15.55	
PT	1.60	2.10	2.24	PORTA EM ALUMÍNIO COM ENCAIXE METÁLICO E BASE DE ALUMÍNIO COM HOMENBORDO DE ALUMÍNIO A 85° E 135°	01	2.24	
PT	0.80	2.10	1.00	PORTA EM ALUMÍNIO COM ENCAIXE METÁLICO E BASE DE ALUMÍNIO COM HOMENBORDO DE ALUMÍNIO A 85° E 135°	01	1.68	
PT	1.00	2.10	2.10	PORTA EM ALUMÍNIO COM ENCAIXE METÁLICO E BASE DE ALUMÍNIO COM HOMENBORDO DE ALUMÍNIO A 85° E 135°	01	2.10	
TOTAL					43	89.27	

[illegible]

OBSERVAÇÕES

- AS PAREDES (INTERNAS E EXTERNAS) DO EDIFÍCIO PRINCIPAL (CONSTRUÍDO EM 1933) POSSUEM REBOCO EM ARGAMASSA DE MASSARÁ, CASO SEJA NECESSÁRIO O REFAZIMENTO DE REBOCO O PREENCHIMENTO DE LACUNAS, SERÁ UTILIZADO ARGAMASSA DE MASSARÁ COM TRAÇO SIMILAR A TRAÇO EXISTENTE NA EDIFICAÇÃO PRINCIPAL TOMBOADA;
- SERÁ UTILIZADO TINTA MINERAL EM PÓ HIDRACOR, EM TODAS AS PAREDES INTERNAS E EXTERNAS DA EDIFICAÇÃO PRINCIPAL (CONSTRUÍDO EM 1933), MANTENDO A TRANSPARIBILIDADE DAS PAREDES;



GOVERNO DO ESTADO DO PIAUÍ  
SEDUC - SECRETARIA DE ESTADO DA EDUCAÇÃO  
UNIDADE ESCOLAR ANÍSIO BRITO

DEPARTAMENTO:  
UGERF - GERÊNCIA DE GESTÃO DA REDE FÍSICA

PROJETO DE ARQUITETURA DE REFORMA E

TÍTULO DO DESENHO	PLANTA DE LOCAÇÃO
-------------------	-------------------

PLANTA BAIXA: PROPOSTA / PLANTA	
ARQUITETO(A):	MUNICÍPIO:

PIRACUR

Mara Fortes	FASE
	PROJETO 34

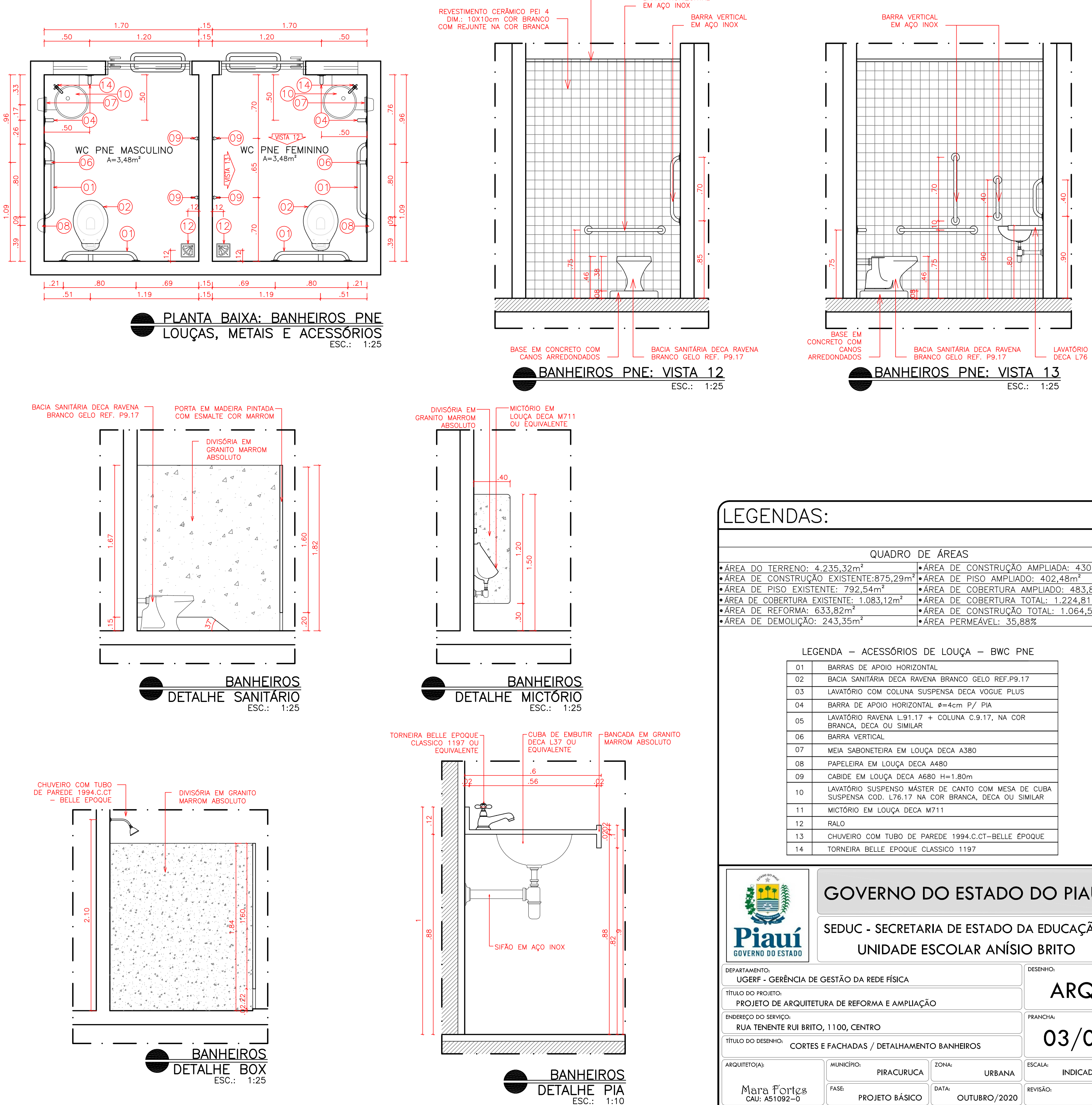
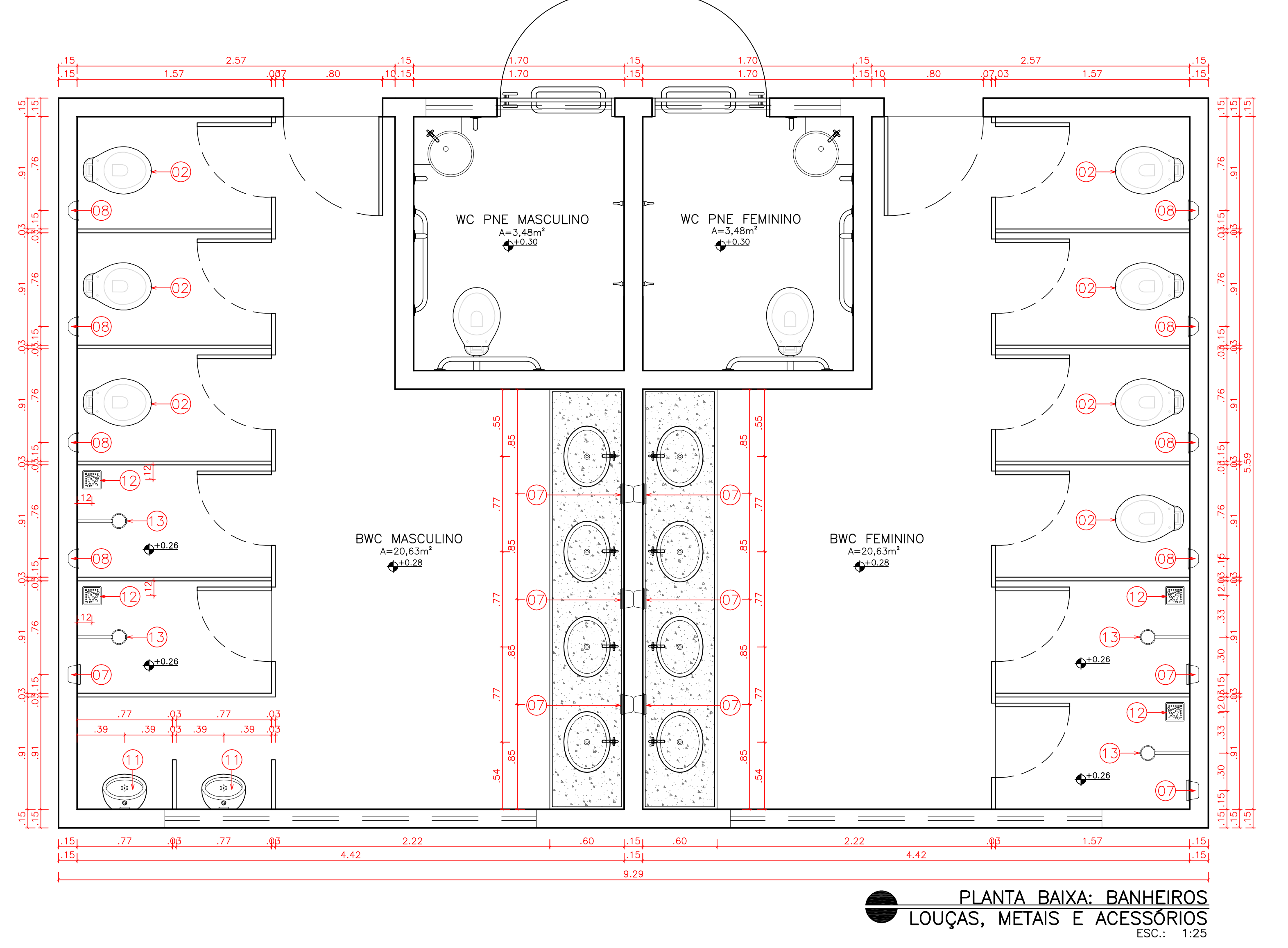
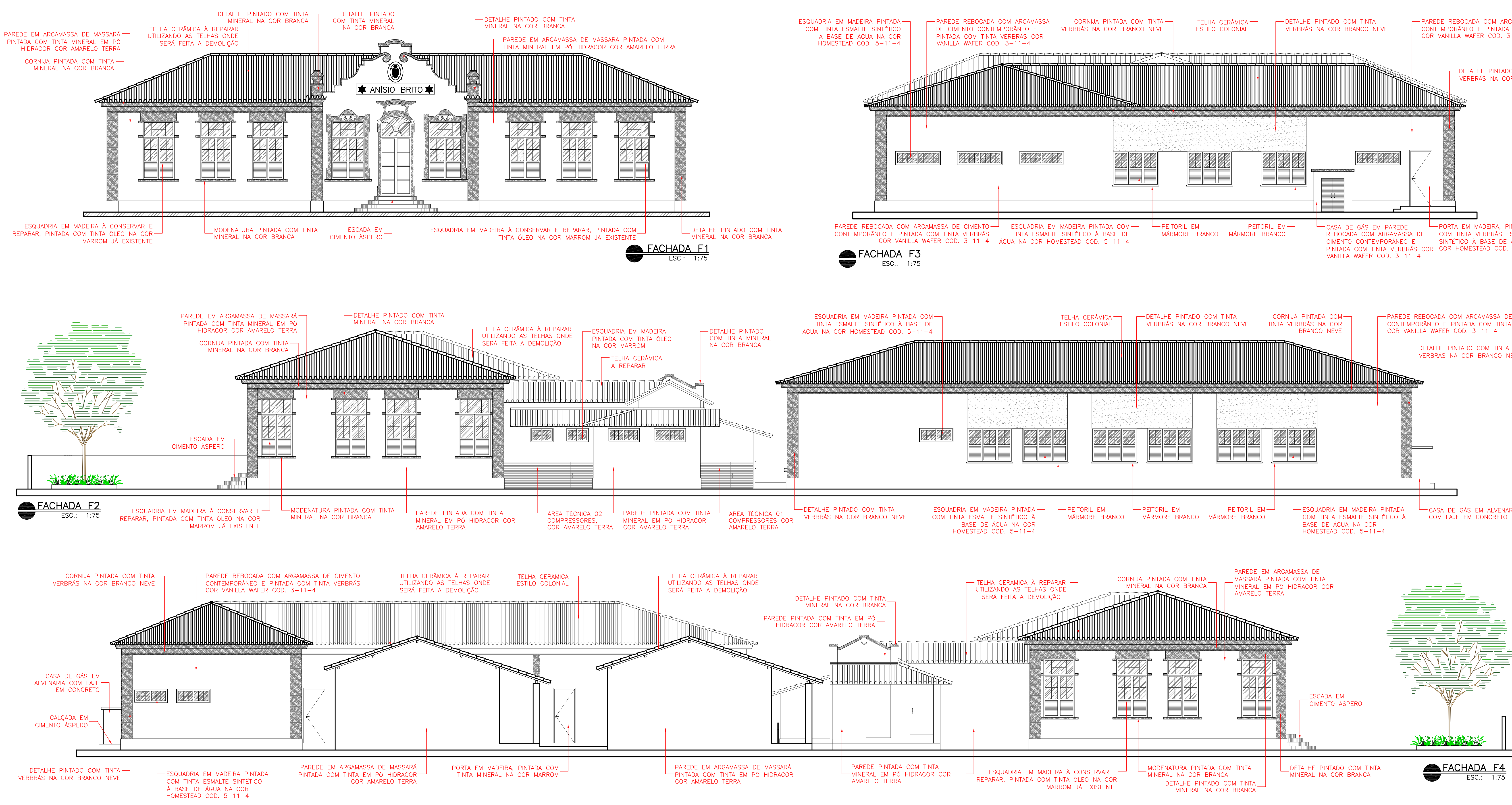
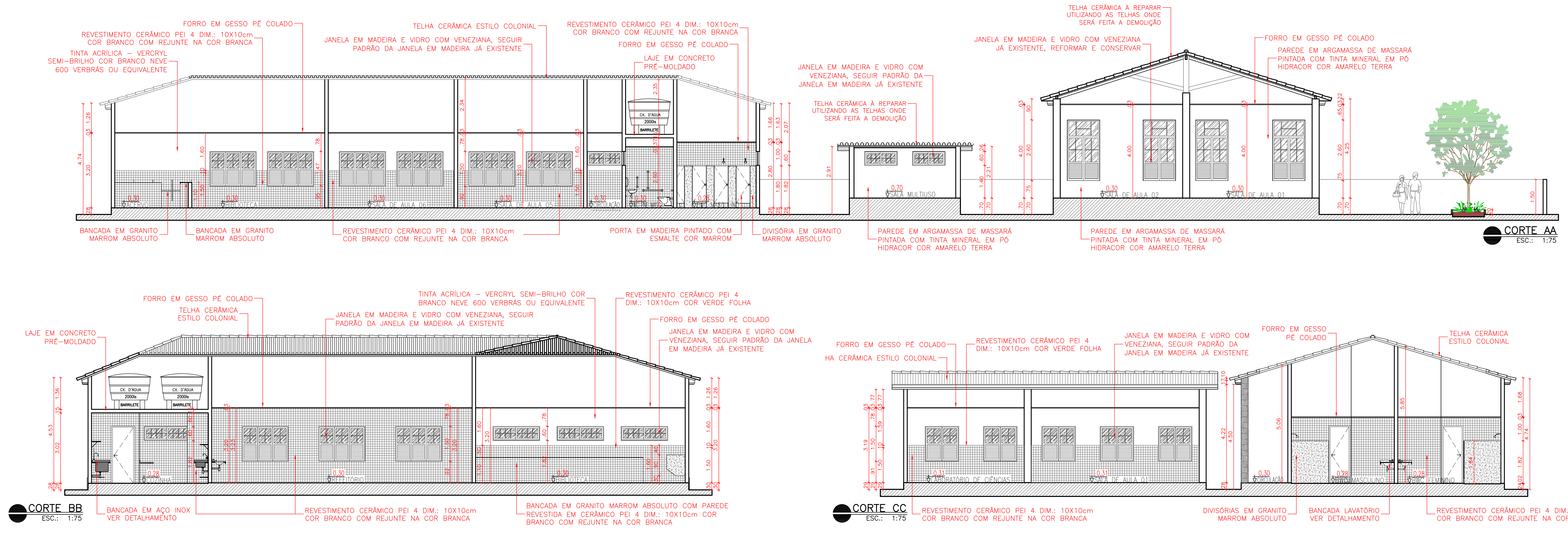
ARQ

02/05

7	
8	RECALL

INDICADA

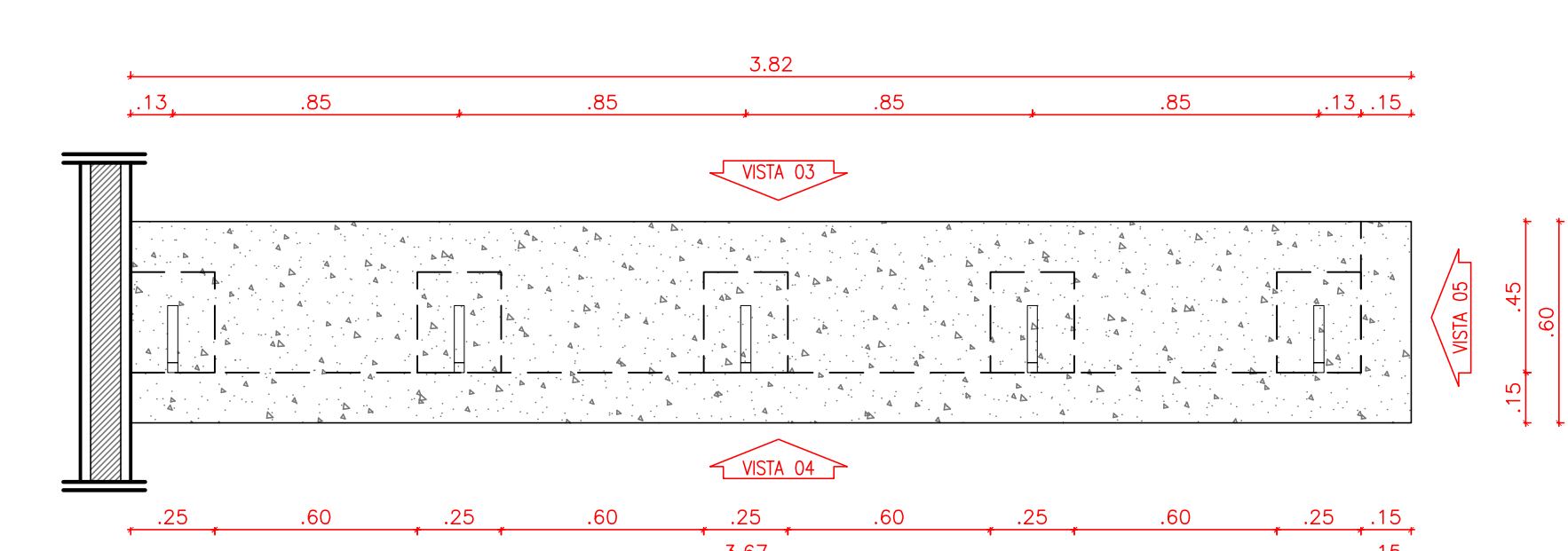
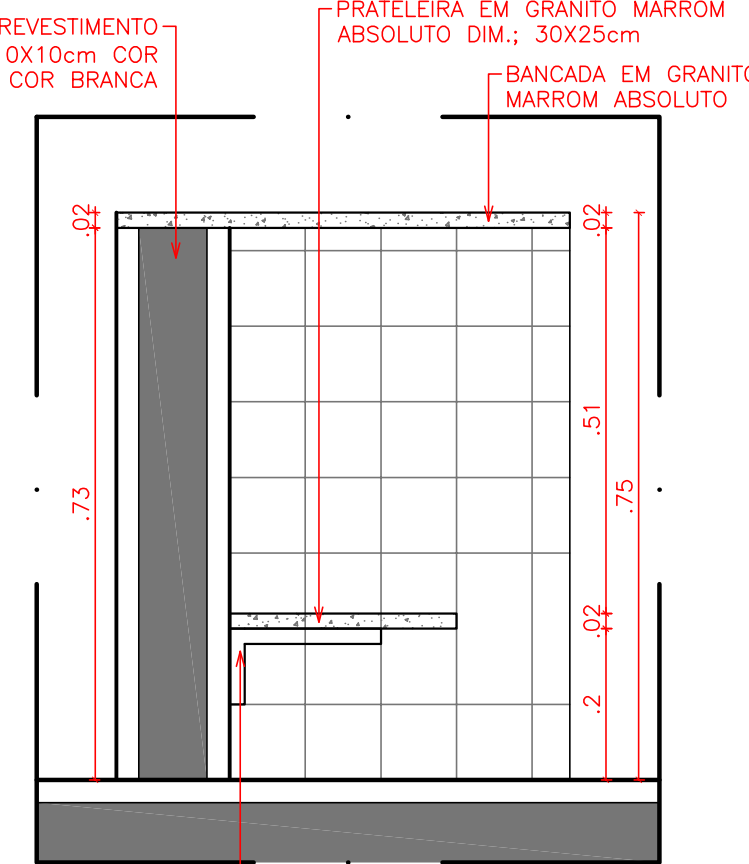
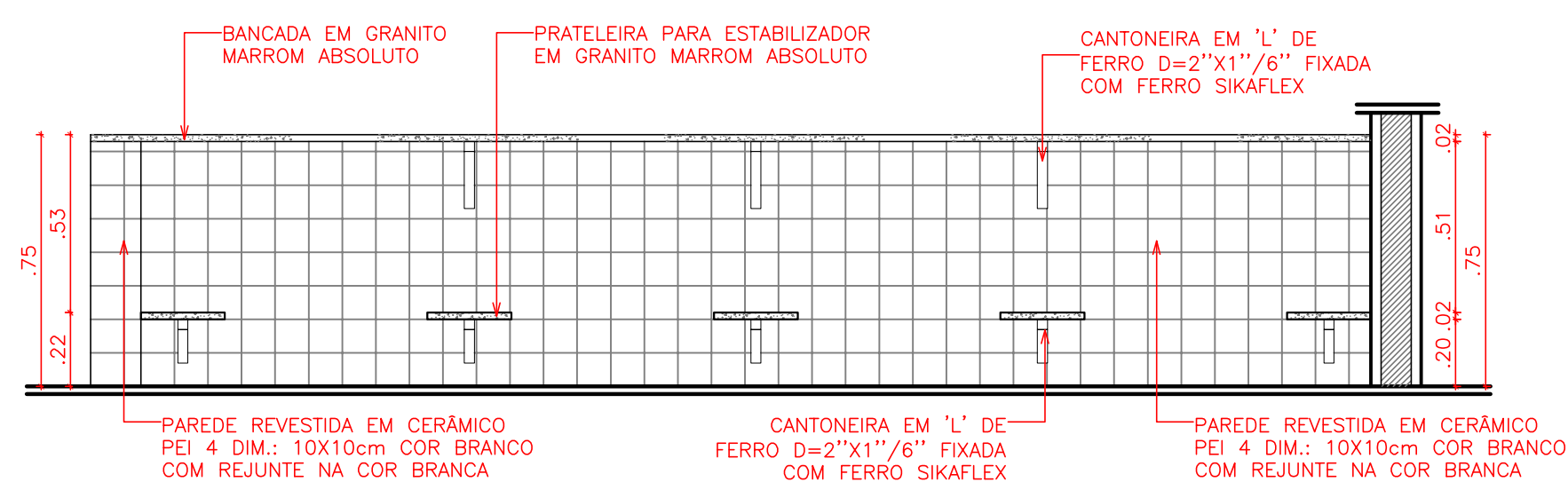
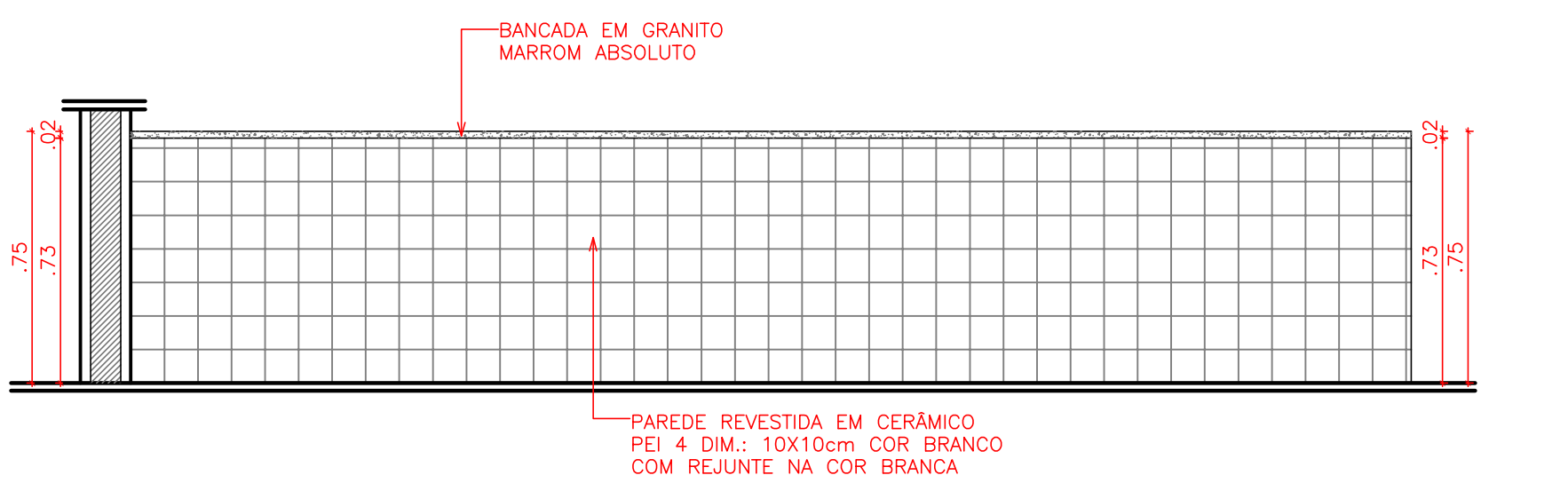
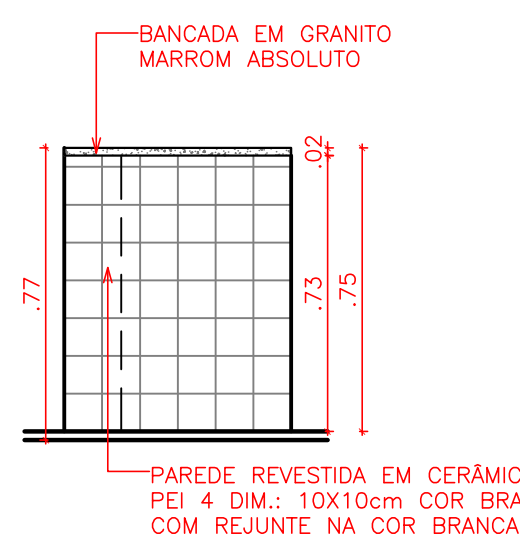




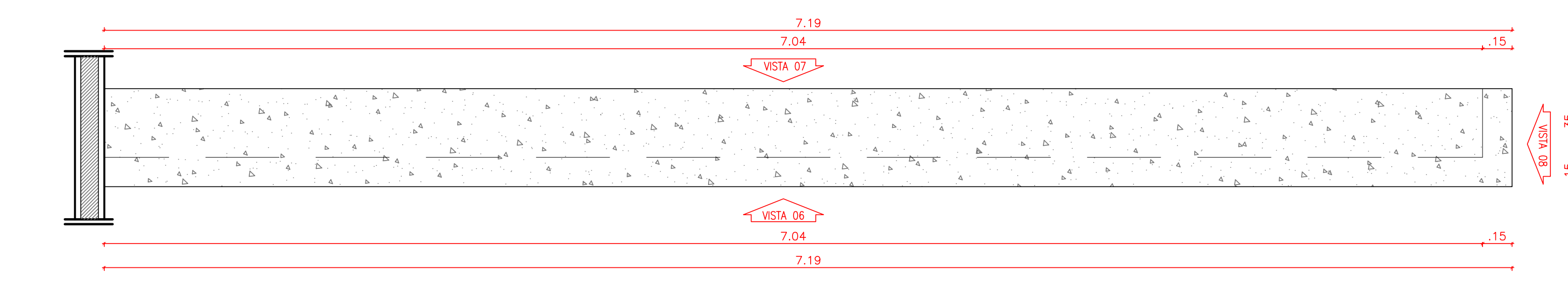
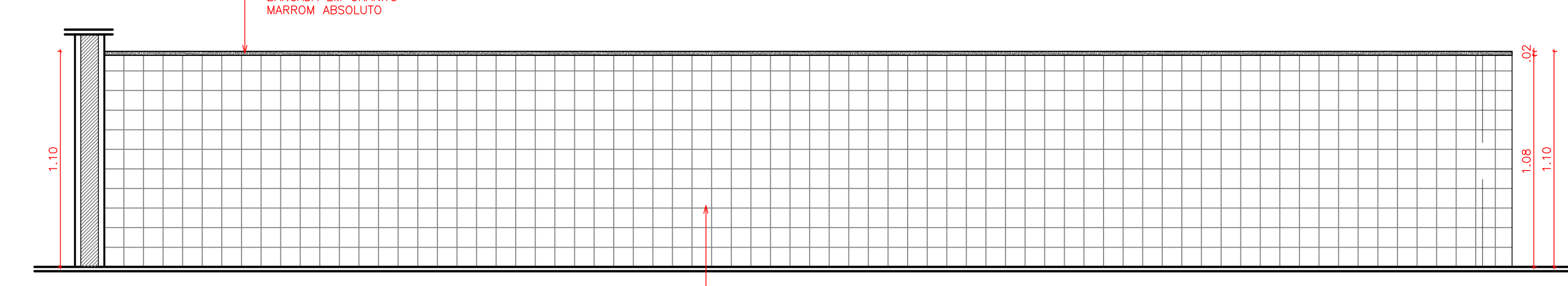

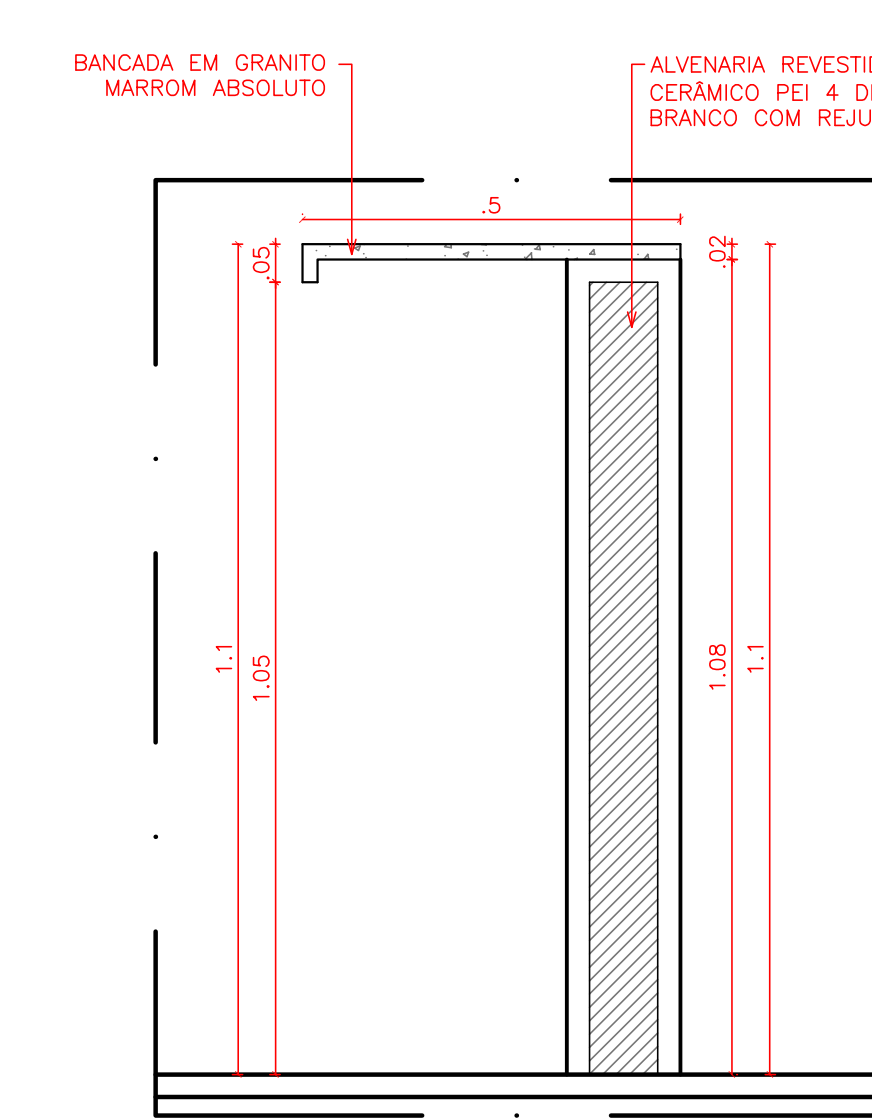
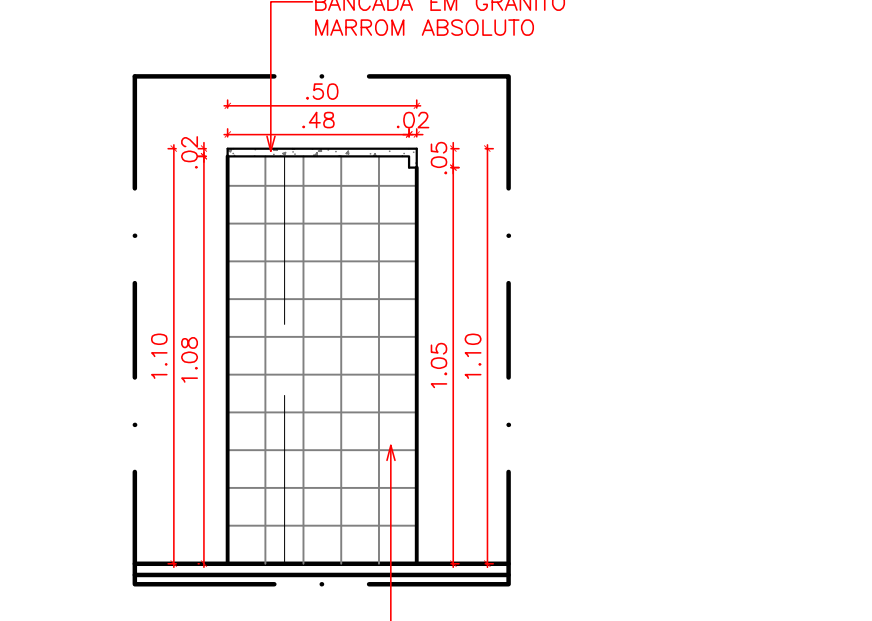
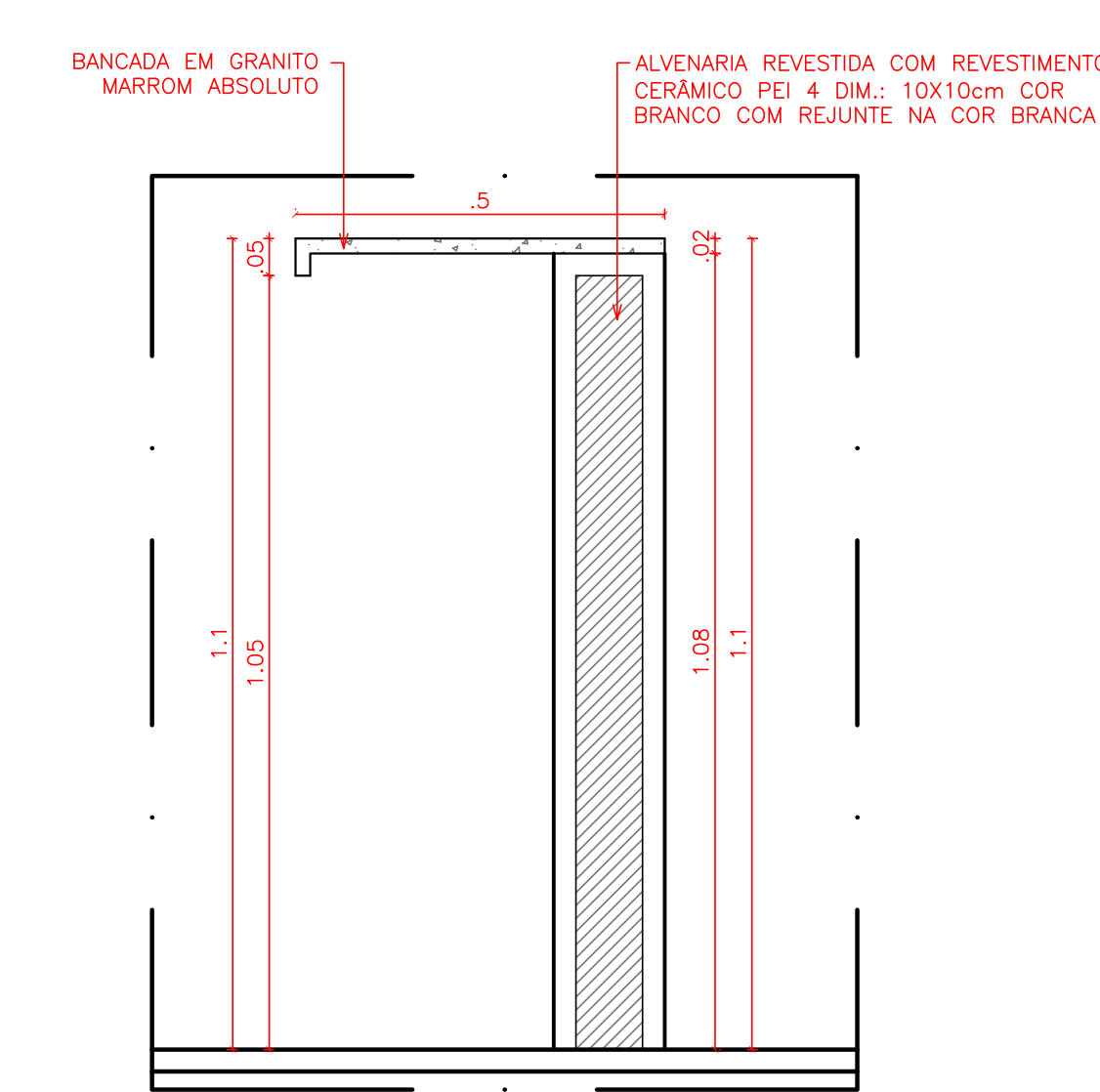
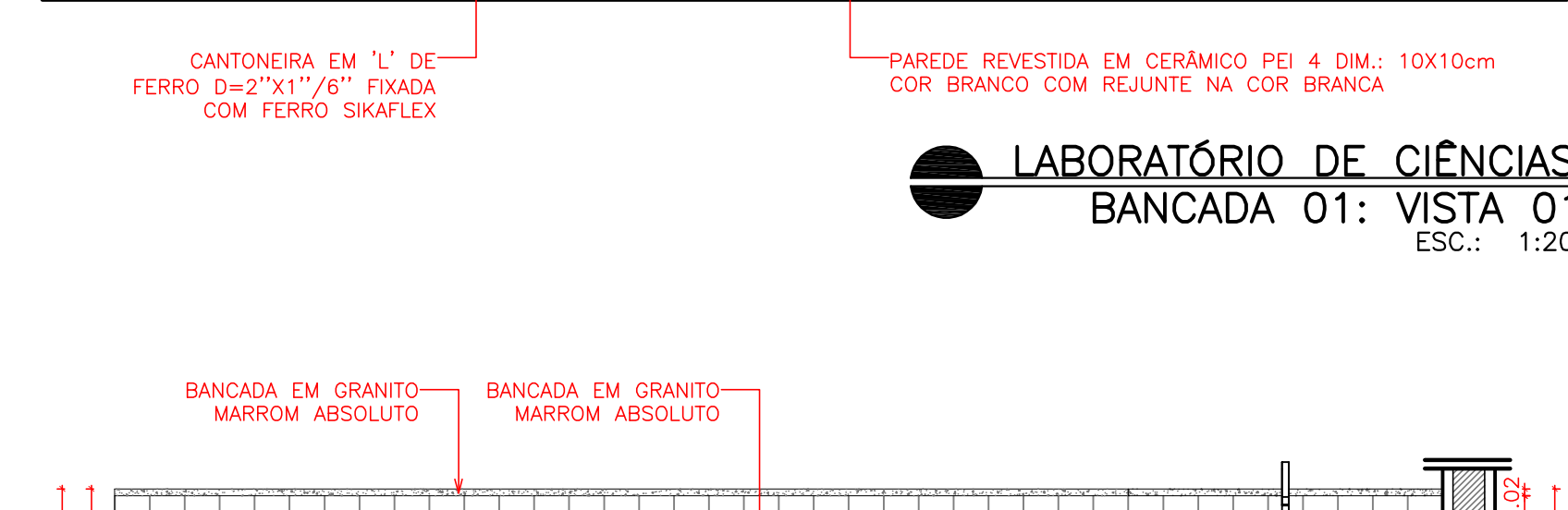
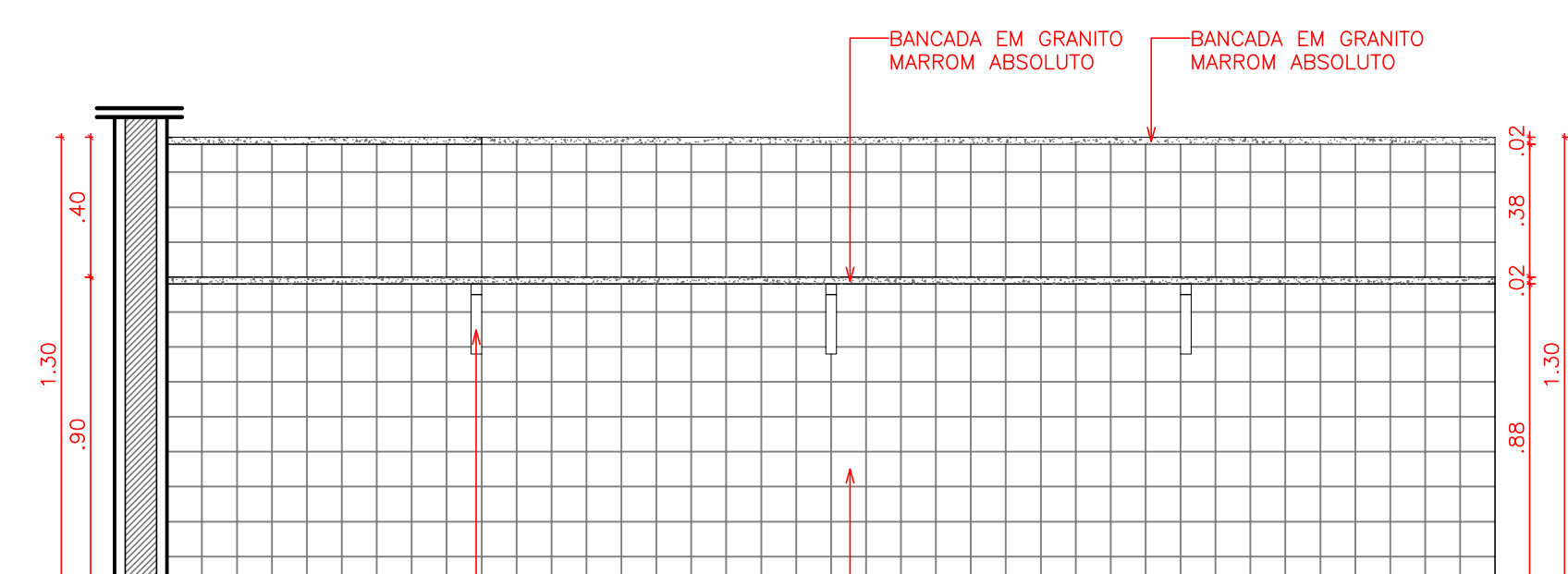
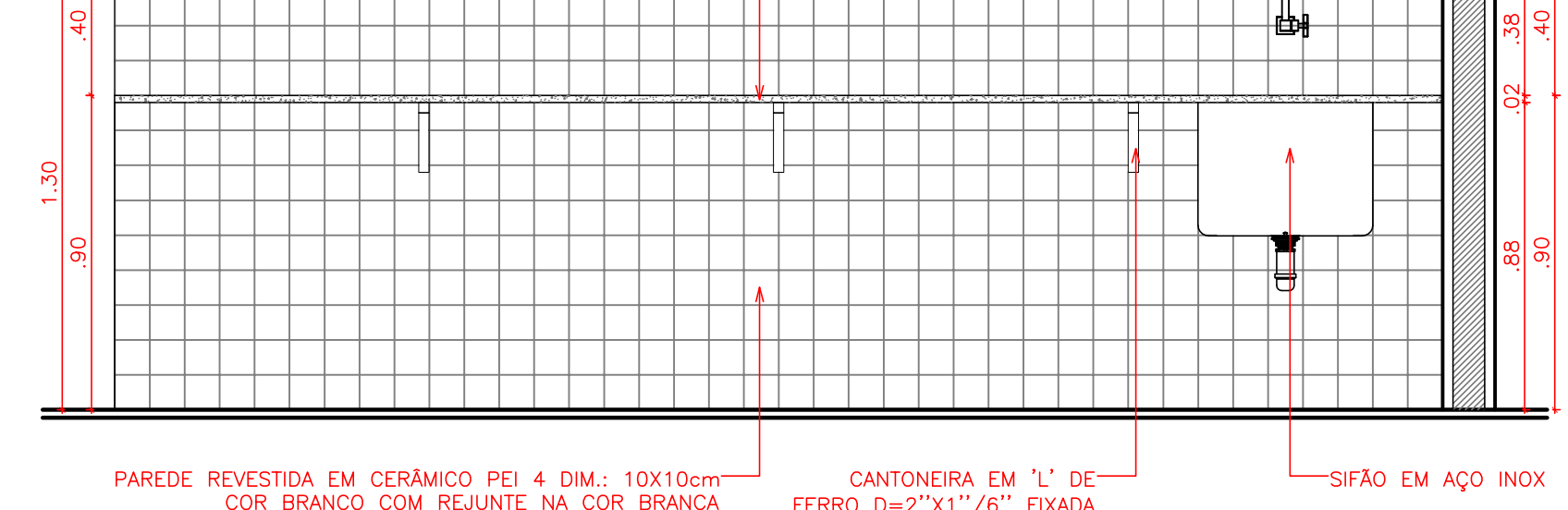
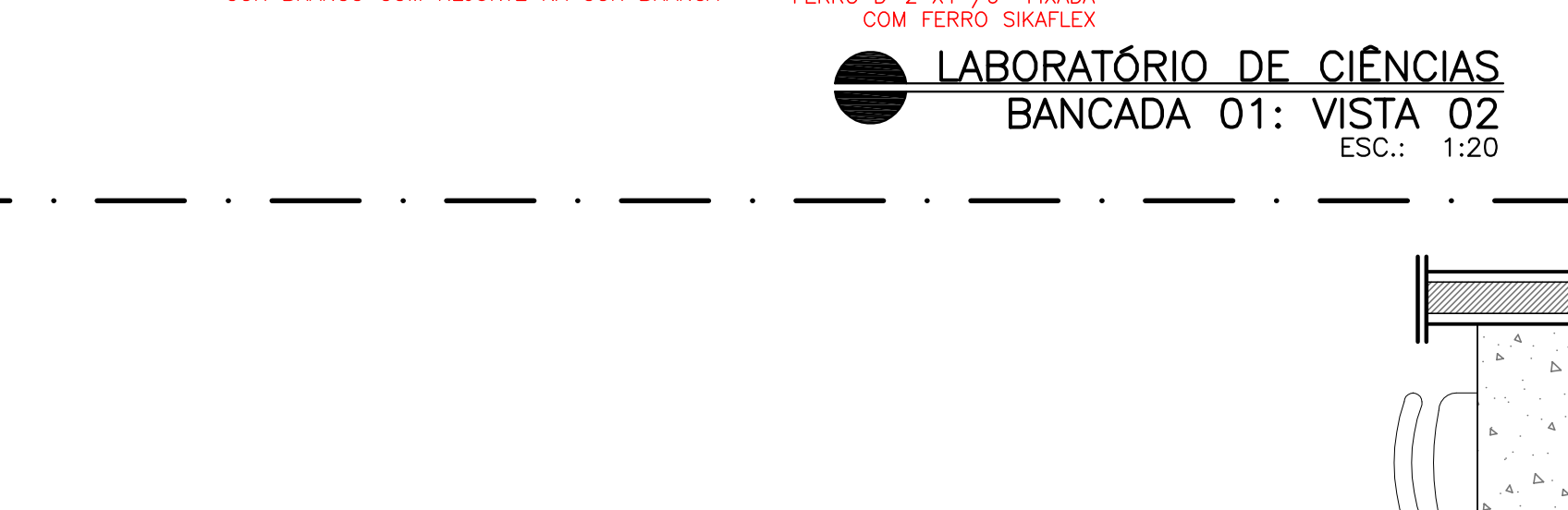
LEGENDAS:	
QUADRO DE ÁREAS	
ÁREA DO TERRENO: 4.235,32m²	ÁREA DE CONSTRUÇÃO AMPLIADA: 430,69m²
ÁREA DE CONSTRUÇÃO EXISTENTE: 875,29m²	ÁREA DE PISO AMPLIADA: 402,48m²
ÁREA DE PISO EXISTENTE: 790,54m²	ÁREA DE COBERTURA AMPLIADA: 493,82m²
ÁREA DE COBERTURA EXISTENTE: 1.083,12m²	ÁREA DE COBERTURA TOTAL: 1.224,81m²
ÁREA DE REFORMA: 633,82m²	ÁREA DE CONSTRUÇÃO TOTAL: 1.064,51m²
ÁREA DE DEMOLIÇÃO: 243,35m²	ÁREA PERMANENTE: 30,86m²
LEGENDA - ACESSÓRIOS DE LOUÇA - BWC PNE	
01 BARRAS DE APOIO HORIZONTAL	02 BACA SANITÁRIA DECA RAVENA BRANCO GELCO REF. P9.17
03 LAVATÓRIO COM COLUNA SUSPensa DECA VOGUE PLUS	04 BARRA DE APOIO HORIZONTAL 4x4cm P/ PIA
05 LAVATÓRIO RAVENA L.91.17 = COLUNA C.9.17, NA COR BRANCA, DECA DO SIMILAR	06 BARRA VERTICAL
07 MESA SANITÁRIA EM LOUÇA DECA A380	08 PAREDEIRA EM LOUÇA DECA A40
09 CABIDE EM LOUÇA DECA A880 11x11,80m	10 LAVATÓRIO SUSPENS MASTER DE CANTO COM MESA DE CUBA SUSPensa CDD. 176.17 NA COR BRANCA, DECA DO SIMILAR
11 MICTÓRIO EM LOUÇA DECA M711	12 RALO
13 CHUVEIRO COM TUBO DE PAREDE 180x4 C.T.-BELLE ÉPOQUE	14 TORNEIRA BELLE ÉPOQUE CLASSICO 1187
GOVERNO DO ESTADO DO PIAUÍ	
SEDUC - SECRETARIA DE ESTADO DA EDUCAÇÃO	
UNIDADE ESCOLAR ANÍSIO BRITO	
PROFESSOR RESPONSÁVEL: UGERF - GERÊNCIA DE GESTÃO DA REDE FÍSICA	DESENO: ARQ
PRÉDIO DO PROJETO: PROJETO DE ARQUITETURA DE REFORMA E AMPLIAÇÃO	PRONOME: 03/05
PRÉDIO DO SERVIÇO: RUA TENENTE RUI BRITO, 1100, CENTRO	CORTES E FACHADAS / DETALHAMENTO BANHEIROS
ARQUITETO: Manoel Fortes CAU: A21092-0	PROJETO BÁSICO OUTUBRO/2020



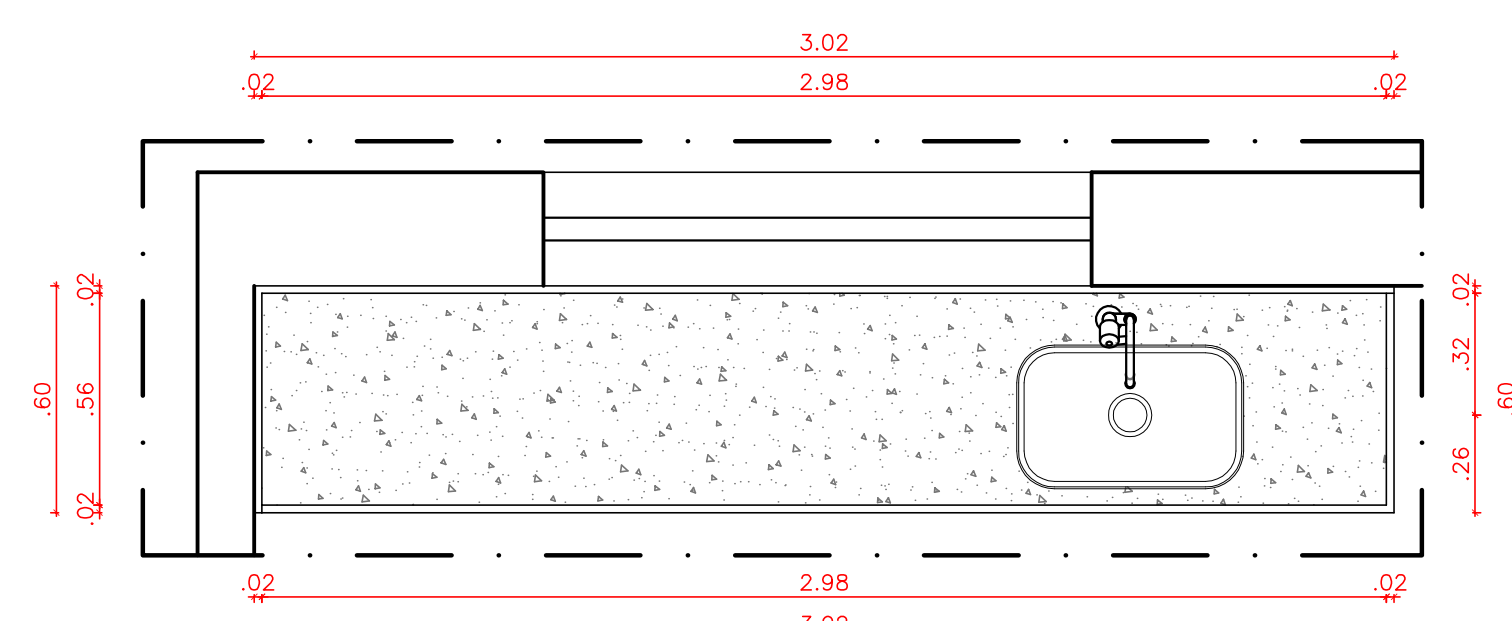
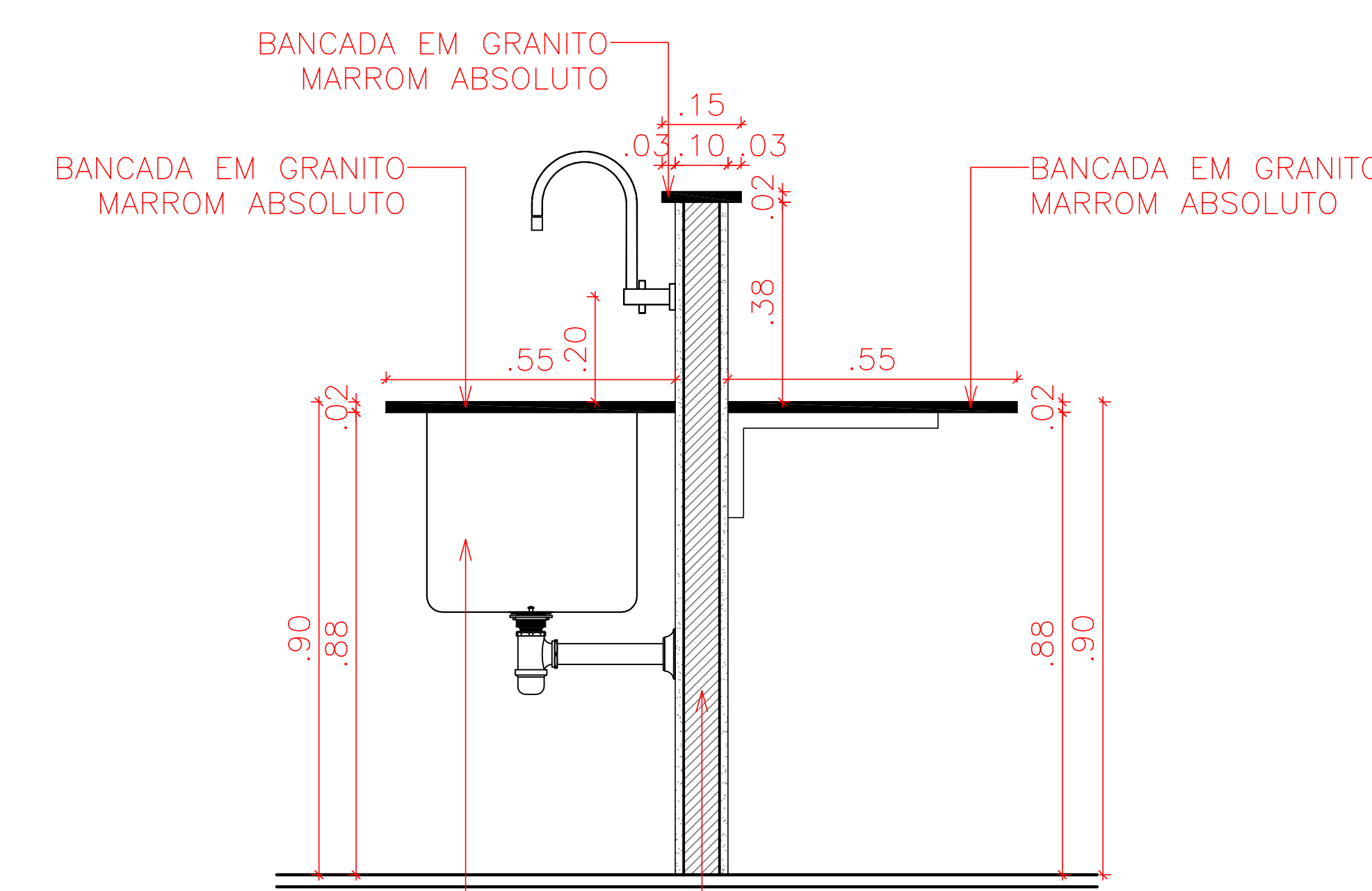
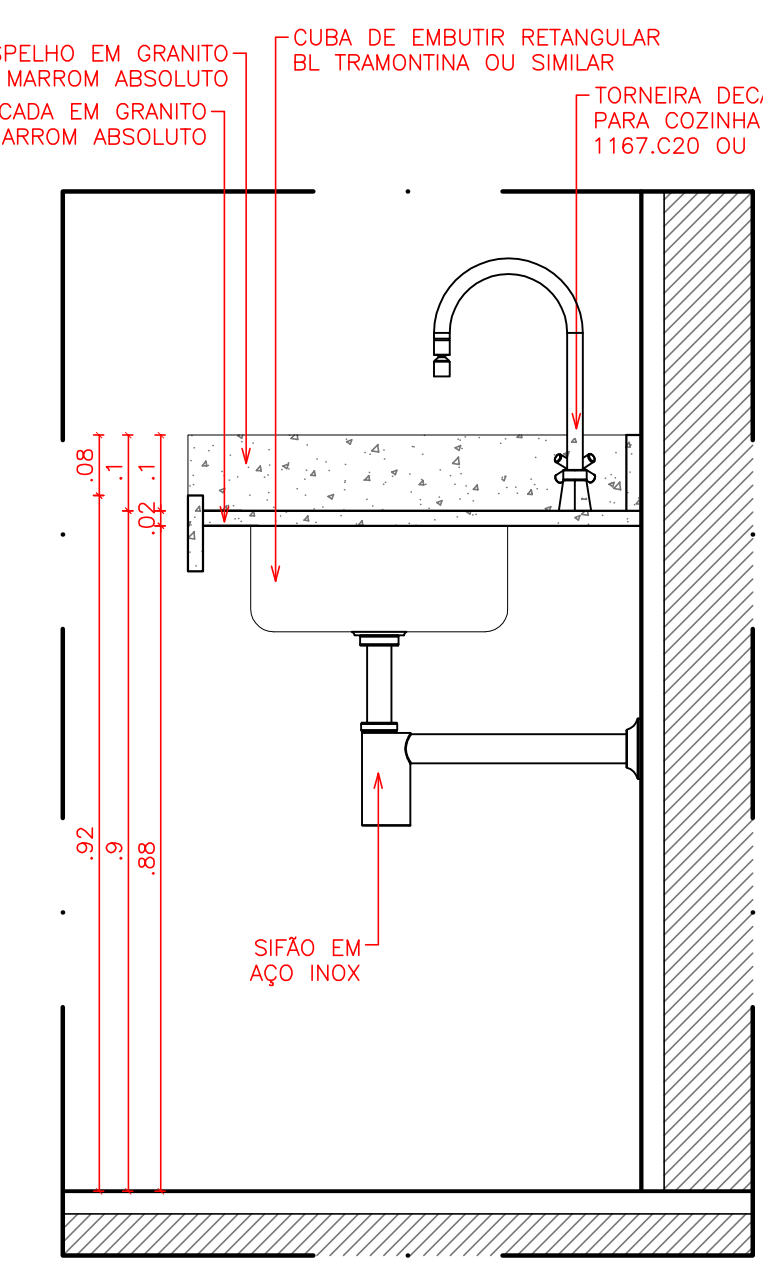
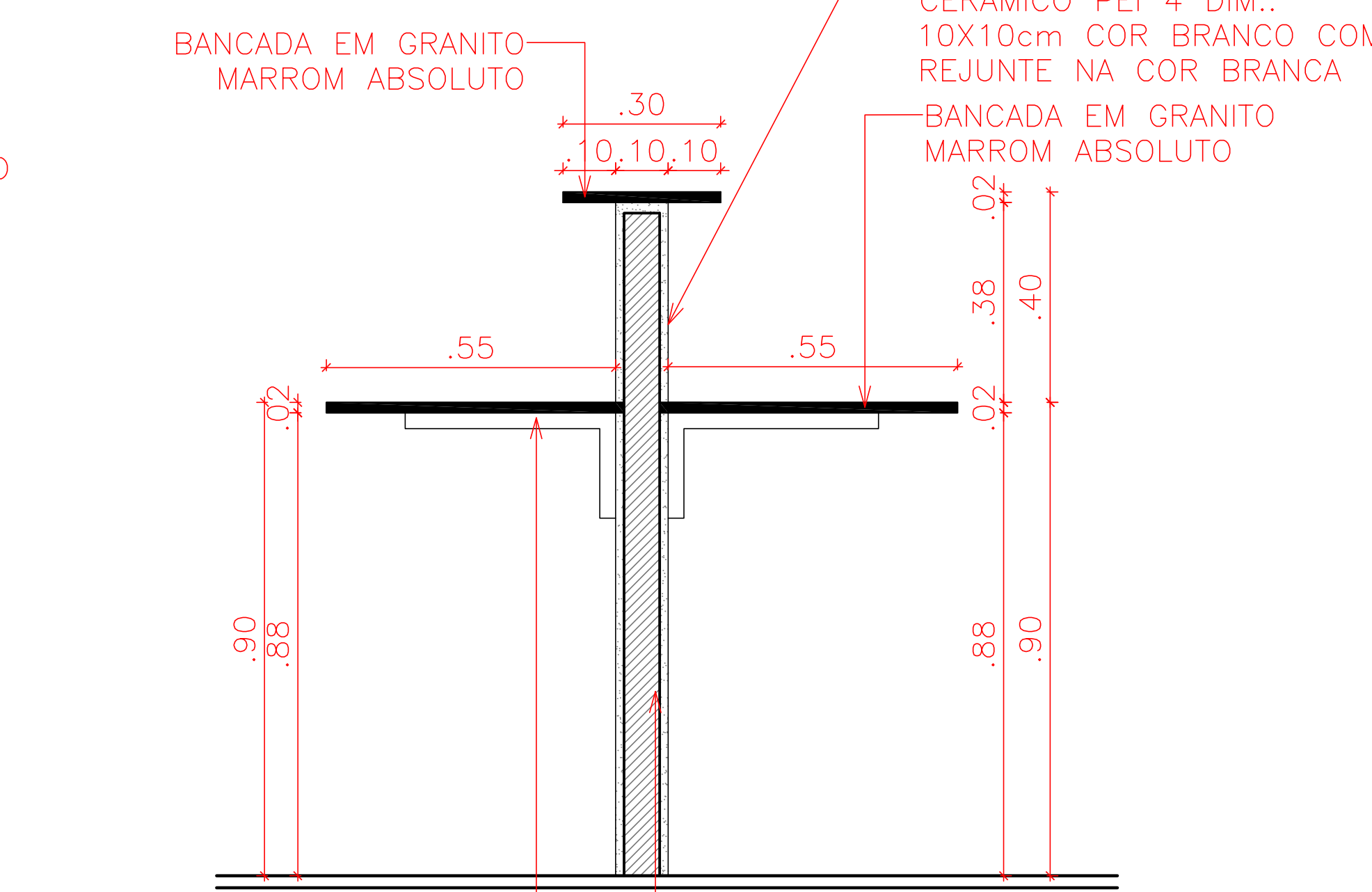
## SALA DE INFORMÁTICA

SALA DE INFORMÁTICA  
BANCADA: PLANTA BAIXA  
ESC.: 1:20SALA DE INFORMÁTICA  
BANCADA: CORTE  
ESC.: 1:20SALA DE INFORMÁTICA  
BANCADA: VISTA 03  
ESC.: 1:20SALA DE INFORMÁTICA  
BANCADA: VISTA 04  
ESC.: 1:20SALA DE INFORMÁTICA  
BANCADA: VISTA 05  
ESC.: 1:20

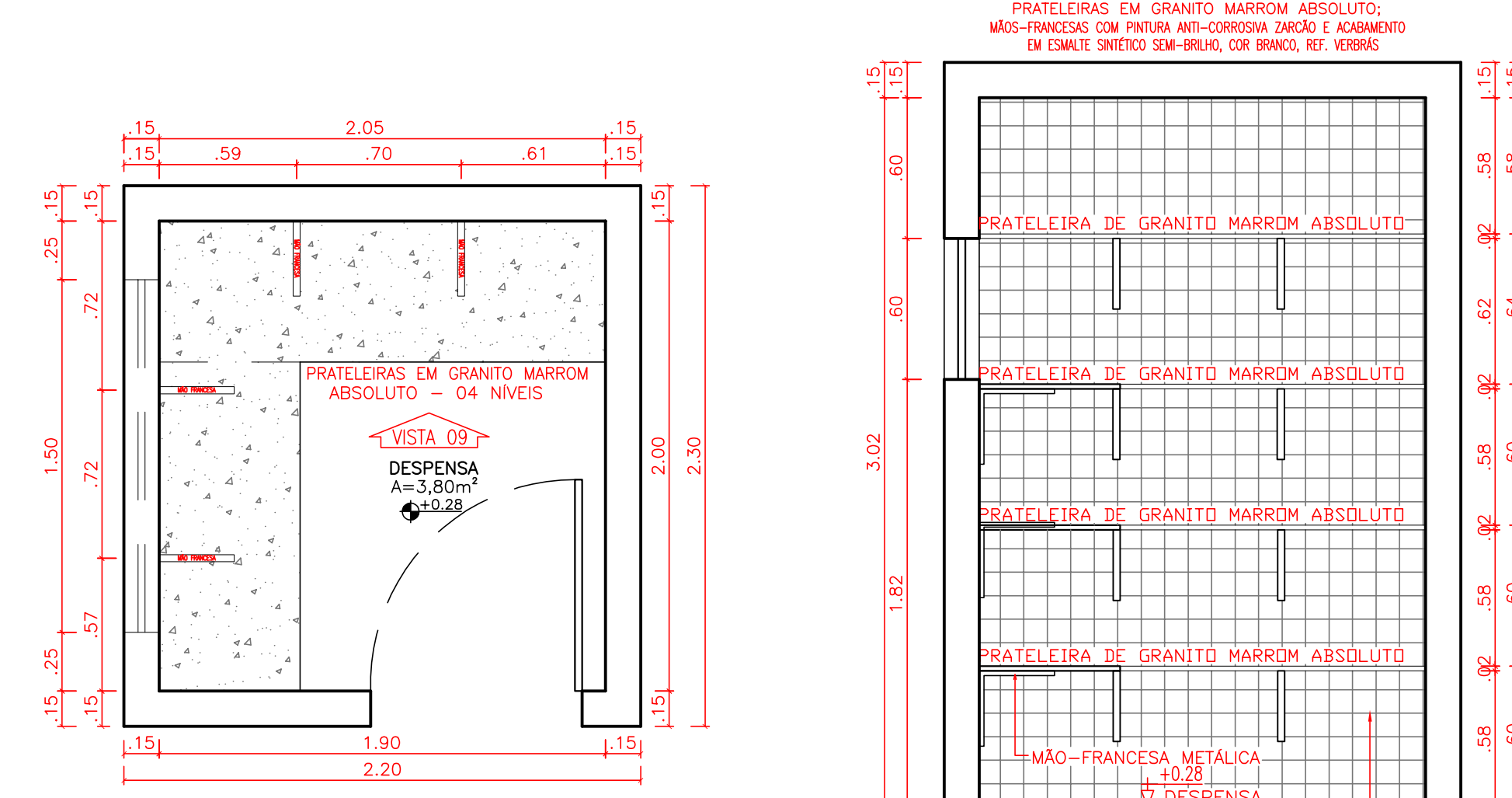
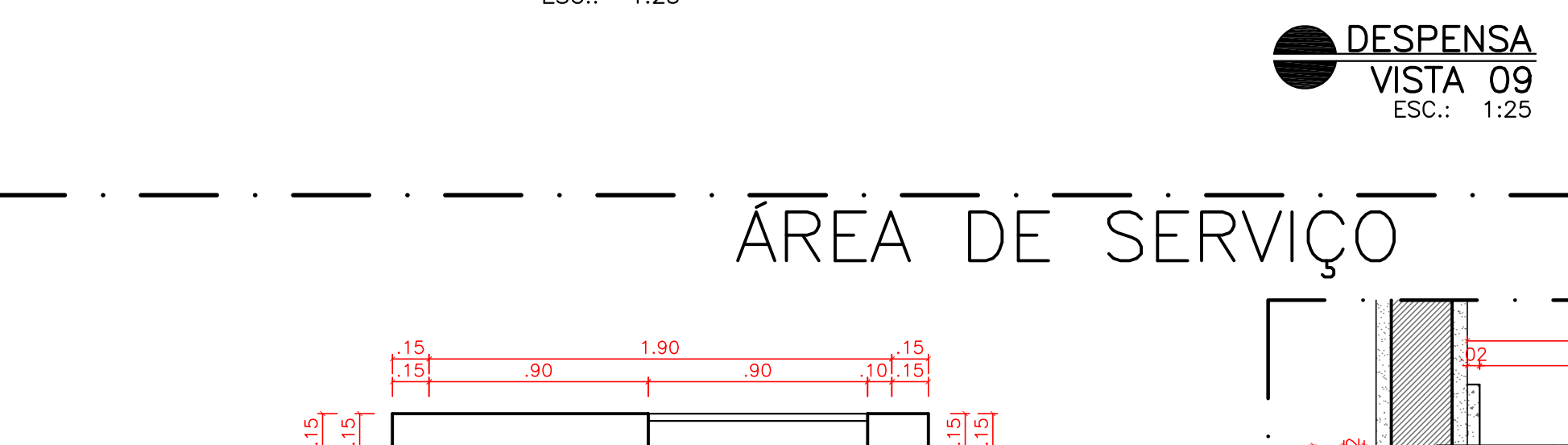
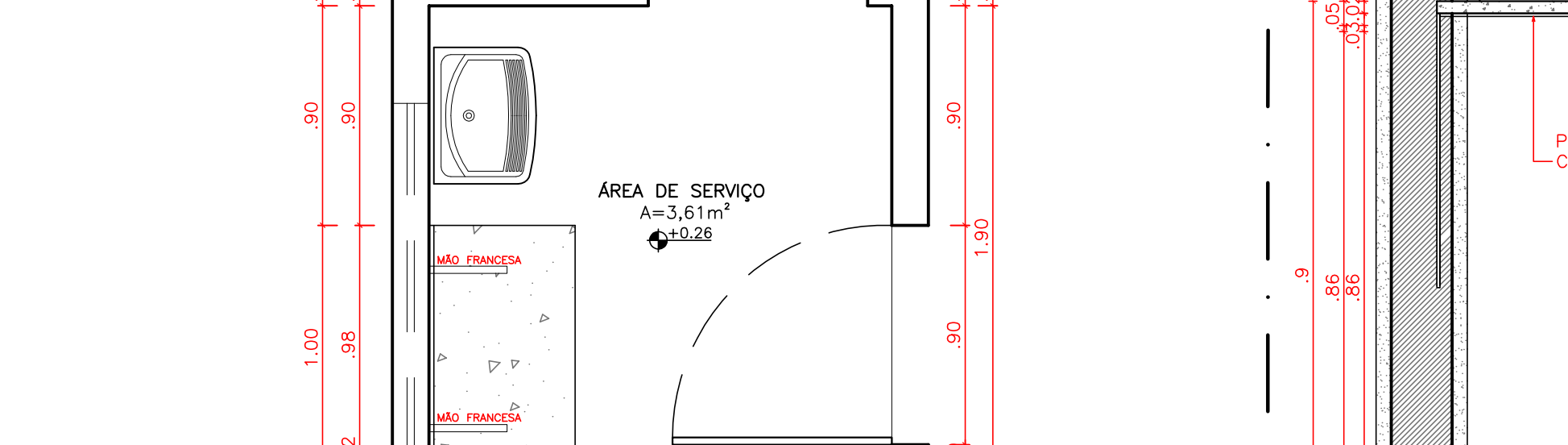
## BIBLIOTECA

BIBLIOTECA  
BANCADA: PLANTA BAIXA  
ESC.: 1:20BIBLIOTECA  
BANCADA: VISTA 06  
ESC.: 1:20BIBLIOTECA  
BANCADA: VISTA 07  
ESC.: 1:20BIBLIOTECA  
BANCADA: CORTE  
ESC.: 1:20BIBLIOTECA  
BANCADA: VISTA 08  
ESC.: 1:20BIBLIOTECA  
BANCADA: CORTE  
ESC.: 1:20LABORATÓRIO DE CIÊNCIAS  
BANCADA 01: PLANTA BAIXA  
ESC.: 1:20LABORATÓRIO DE CIÊNCIAS  
BANCADA 01: VISTA 01  
ESC.: 1:20LABORATÓRIO DE CIÊNCIAS  
BANCADA 01: VISTA 02  
ESC.: 1:20LABORATÓRIO DE CIÊNCIAS  
BANCADA 01: VISTA 02  
ESC.: 1:20

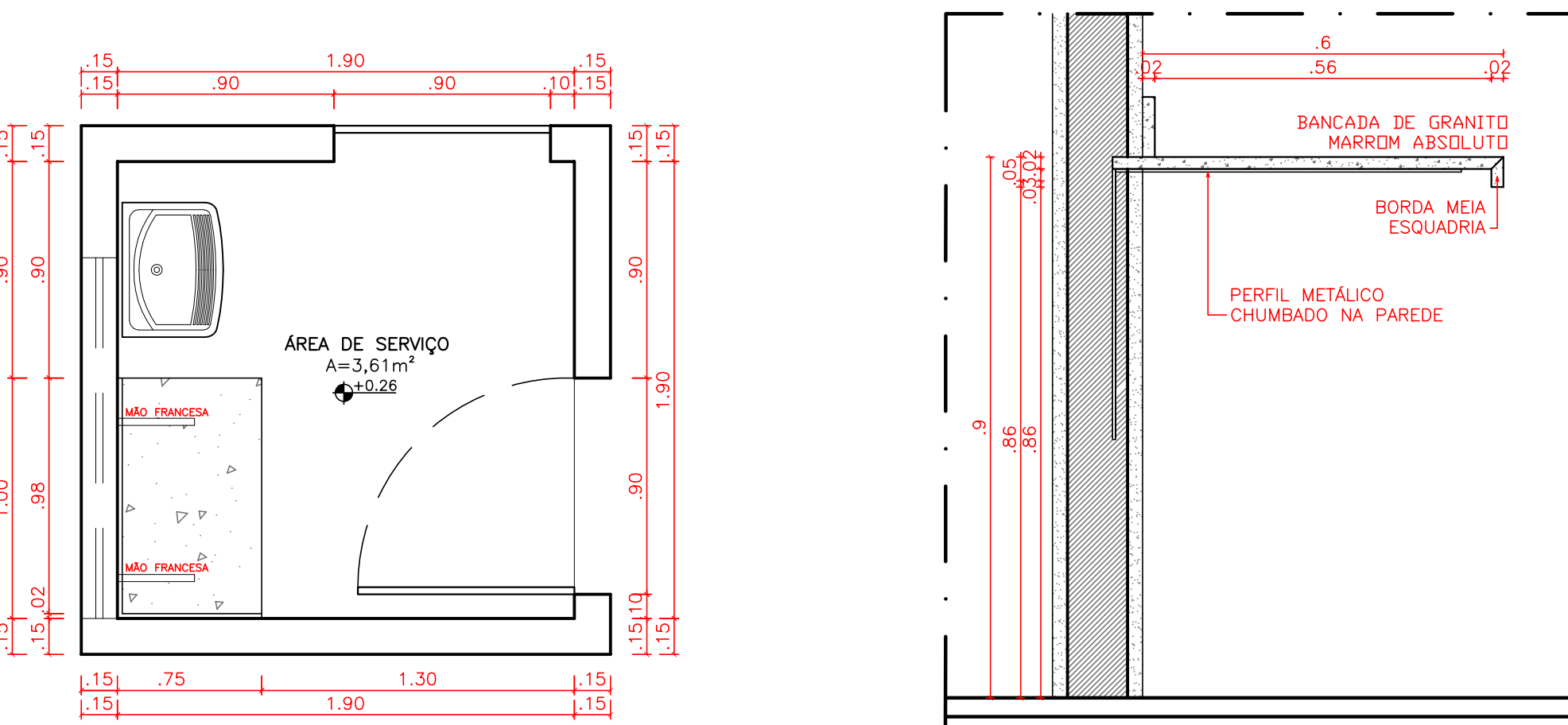
## LABORATÓRIO DE CIÊNCIAS

LABORATÓRIO DE CIÊNCIAS  
BANCADA 02: PLANTA BAIXA  
ESC.: 1:20LABORATÓRIO DE CIÊNCIAS  
BANCADA 01: CORTE DD  
ESC.: 1:20LABORATÓRIO DE CIÊNCIAS  
BANCADA 01: CORTE DD  
ESC.: 1:20LABORATÓRIO DE CIÊNCIAS  
BANCADA 02: CORTE  
ESC.: 1:20LABORATÓRIO DE CIÊNCIAS  
BANCADA 01: CORTE EE  
ESC.: 1:20LABORATÓRIO DE CIÊNCIAS  
BANCADA 01: CORTE EE  
ESC.: 1:20

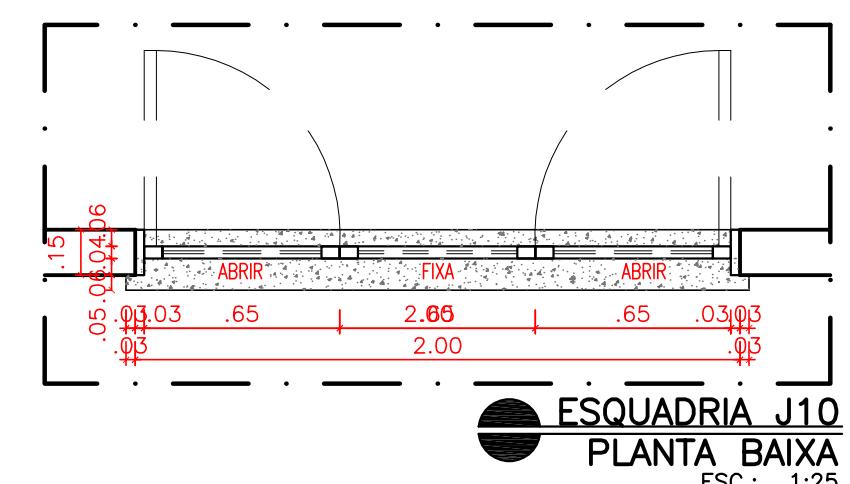
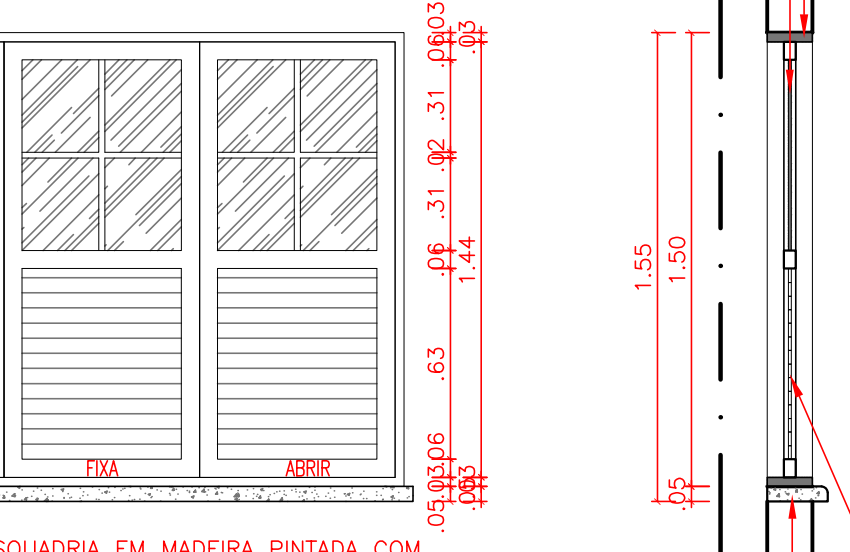
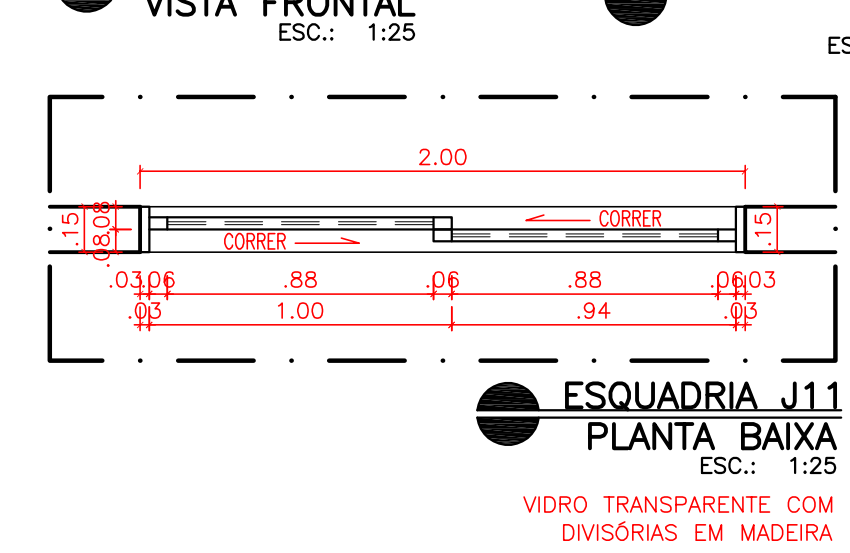
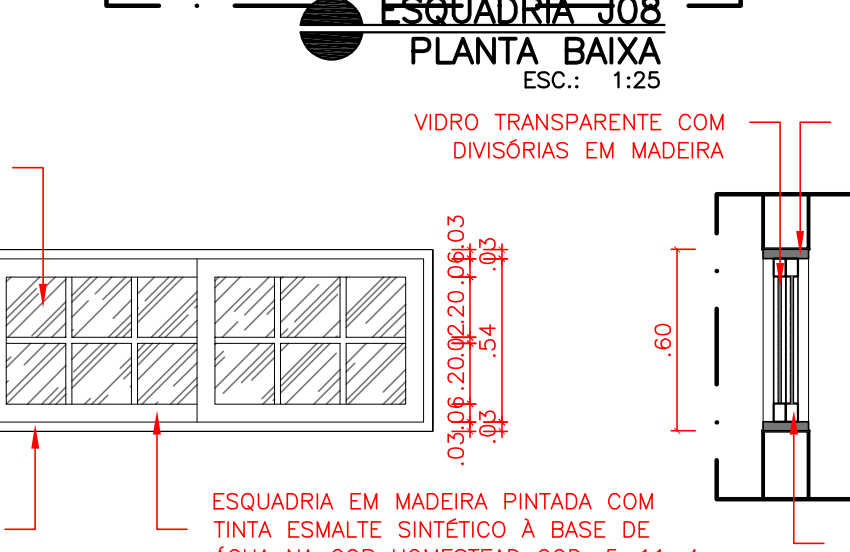
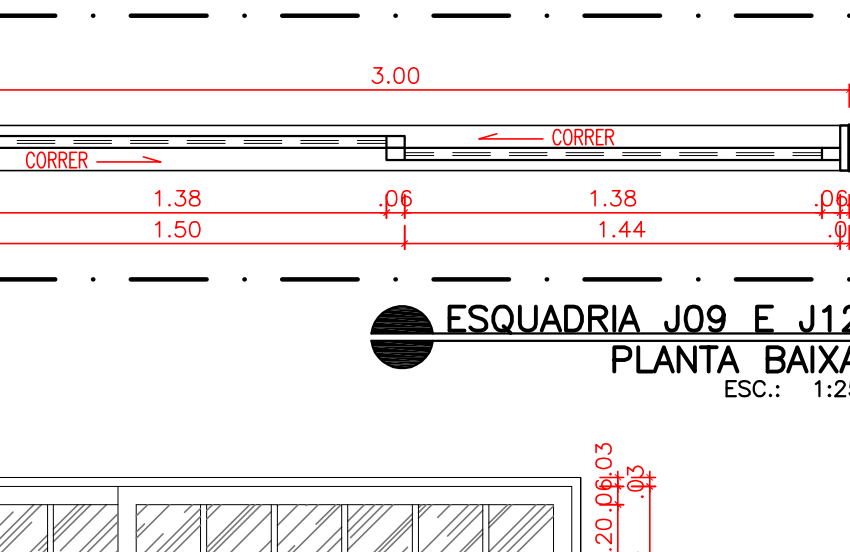
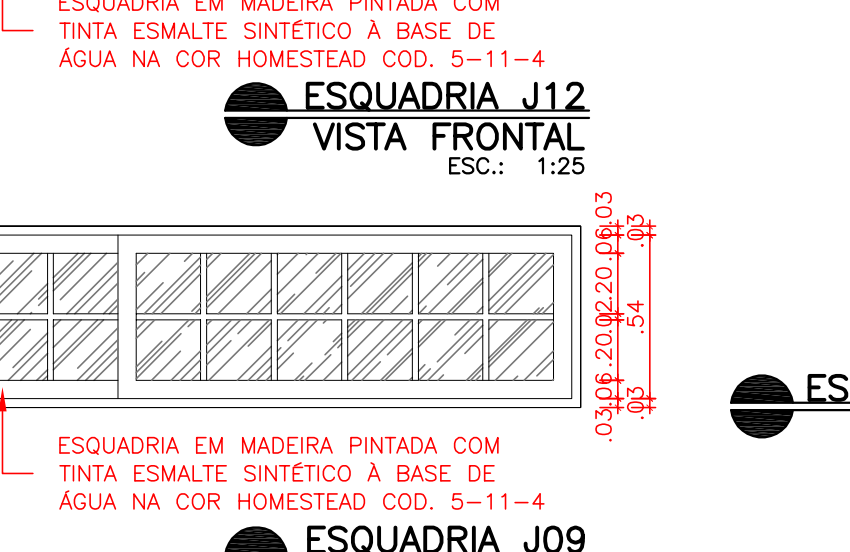
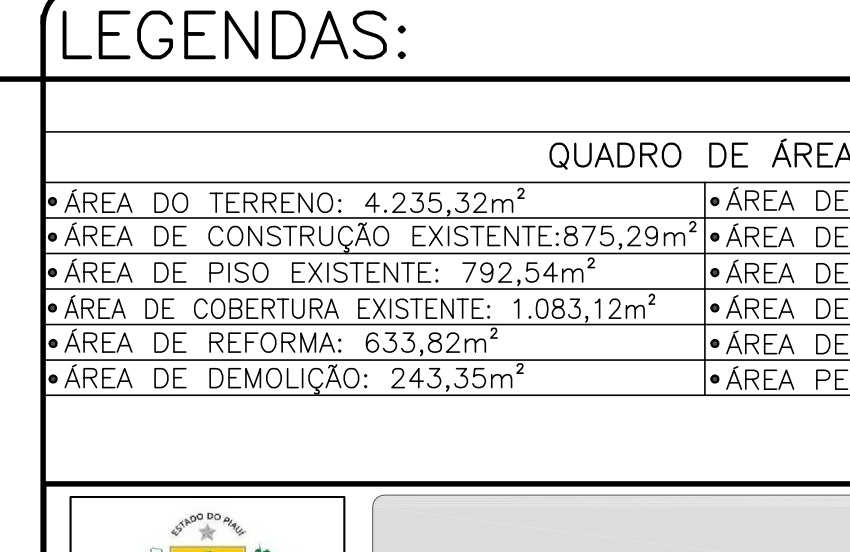
## DESPENSA

DESPENSA  
PLANTA BAIXA  
ESC.: 1:25DESPENSA  
VISTA 09  
ESC.: 1:25ÁREA DE SERVIÇO  
PLANTA BAIXA  
ESC.: 1:25ÁREA DE SERVIÇO  
PLANTA BAIXA  
ESC.: 1:25

## ÁREA DE SERVIÇO

ÁREA DE SERVIÇO  
CORTE  
ESC.: 1:25ÁREA DE SERVIÇO  
PLANTA BAIXA  
ESC.: 1:25

## ESQUADRIAS

ESQUADRIA J10  
PLANTA BAIXA  
ESC.: 1:25ESQUADRIA J10  
VISTA FRONTAL  
ESC.: 1:25ESQUADRIA J11  
PLANTA BAIXA  
ESC.: 1:25ESQUADRIA J11  
VISTA FRONTAL  
ESC.: 1:25ESQUADRIA J11  
CORTE  
ESC.: 1:25ESQUADRIA J12  
VISTA FRONTAL  
ESC.: 1:25ESQUADRIA J12  
CORTE  
ESC.: 1:25ESQUADRIA J09 E J12  
PLANTA BAIXA  
ESC.: 1:25ESQUADRIA J09 E J12  
CORTE  
ESC.: 1:25

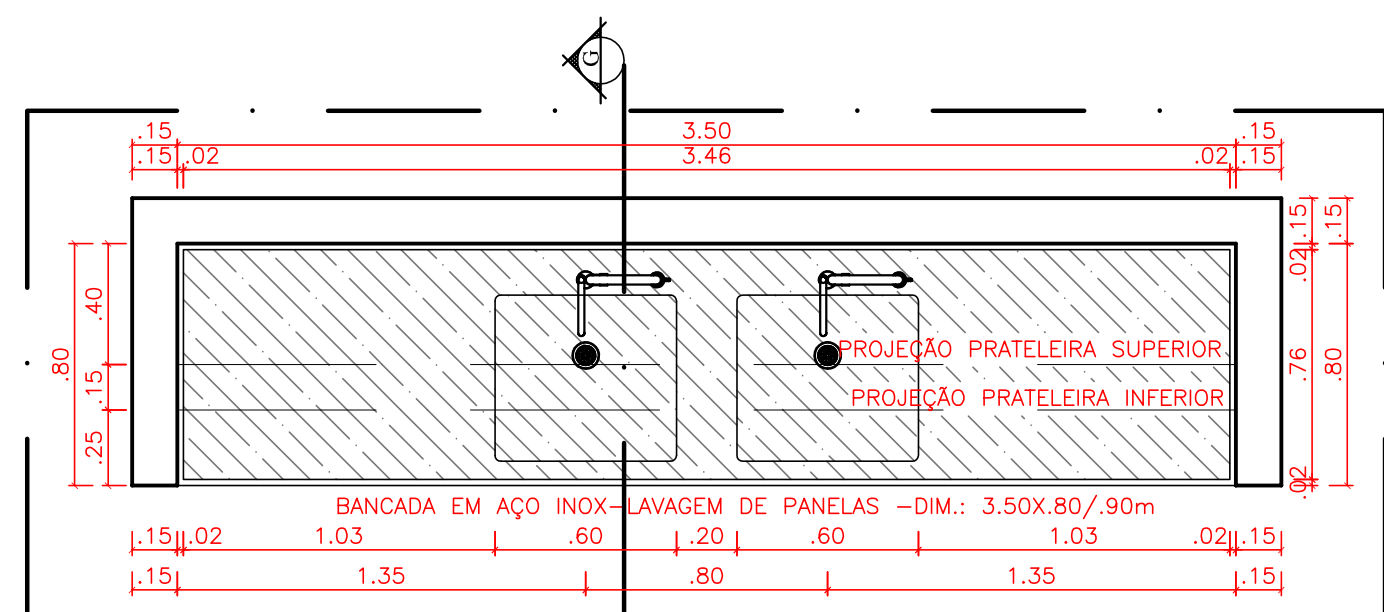
## LEGENDAS:

QUADRO DE ÁREAS	
ÁREA DO TERRENO: 4.235,32m²	ÁREA DE CONSTRUÇÃO AMPLIADA: 430,69m²
ÁREA DE CONSTRUÇÃO EXISTENTE: 875,29m²	ÁREA DE PISO AMPLIADA: 402,48m²
ÁREA DE COBERTURA EXISTENTE: 1.063,12m²	ÁREA DE COBERTURA AMPLIADA: 483,87m²
ÁREA DE REFORMA: 633,82m²	ÁREA DE CONSTRUÇÃO TOTAL: 1.064,51m²
ÁREA DE DEMOLIÇÃO: 243,35m²	ÁREA PRONÍCIÁVEL: 35,88m²

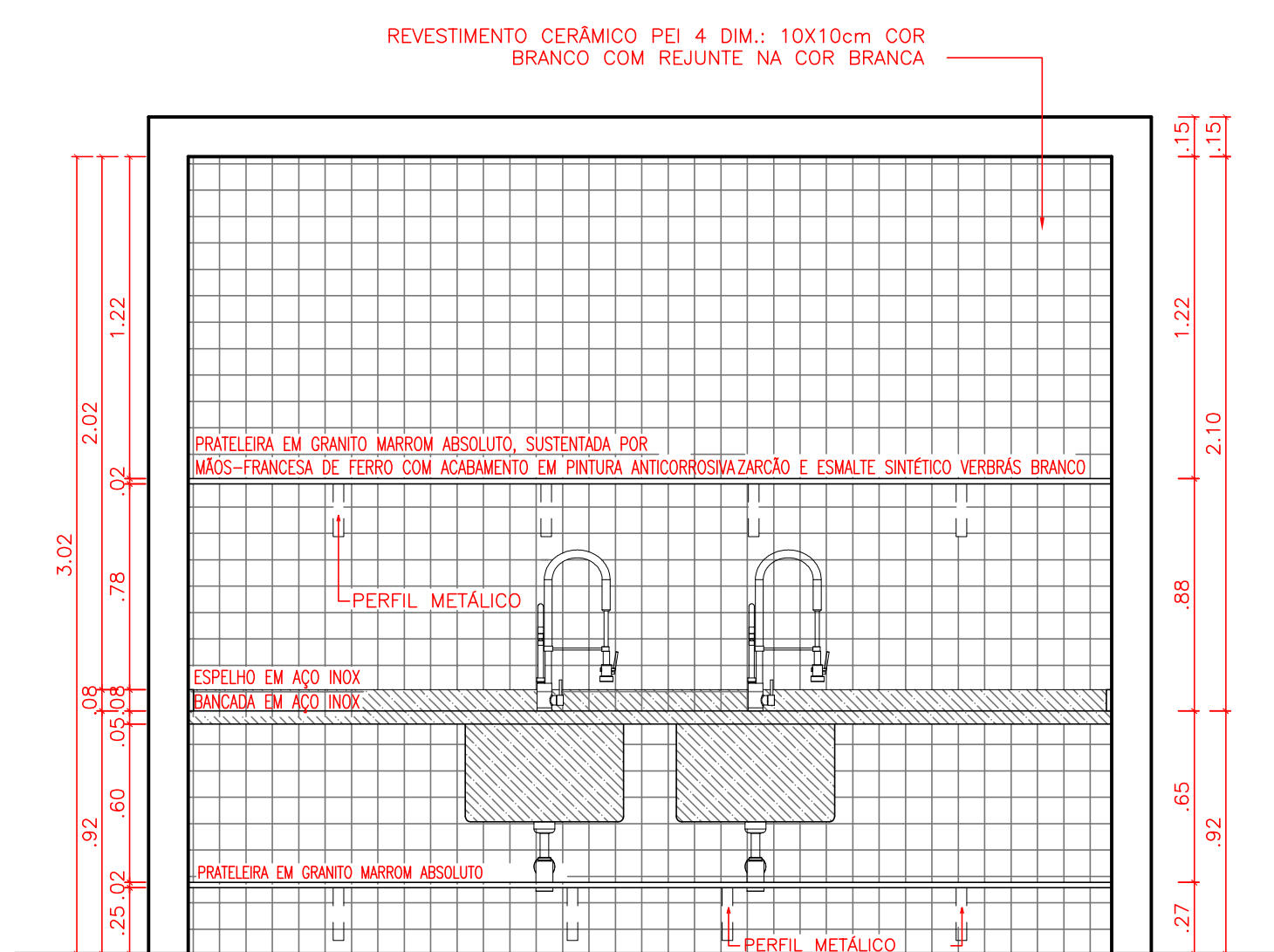
GOVERNO DO ESTADO DO PIAUÍ	
SEDUC - SECRETARIA DE ESTADO DA EDUCAÇÃO	
UNIDADE ESCOLAR ANÍSIO BRITO	
PROJETO DE ARQUITETURA DE REFORMA E AMPLIAÇÃO	
RUA TENENTE RUBEN, 1100, CENTRO	
LABORATÓRIOS, BIBLIOTECA, CASA DE GÁS, DESPENSA, ÁREA DE SERVIÇO, ESQUADRIAS	
DEFININDO	
Mário Fortes	
CAU: A21092-0	
PROJETO BÁSICO	
OUTUBRO/2020	



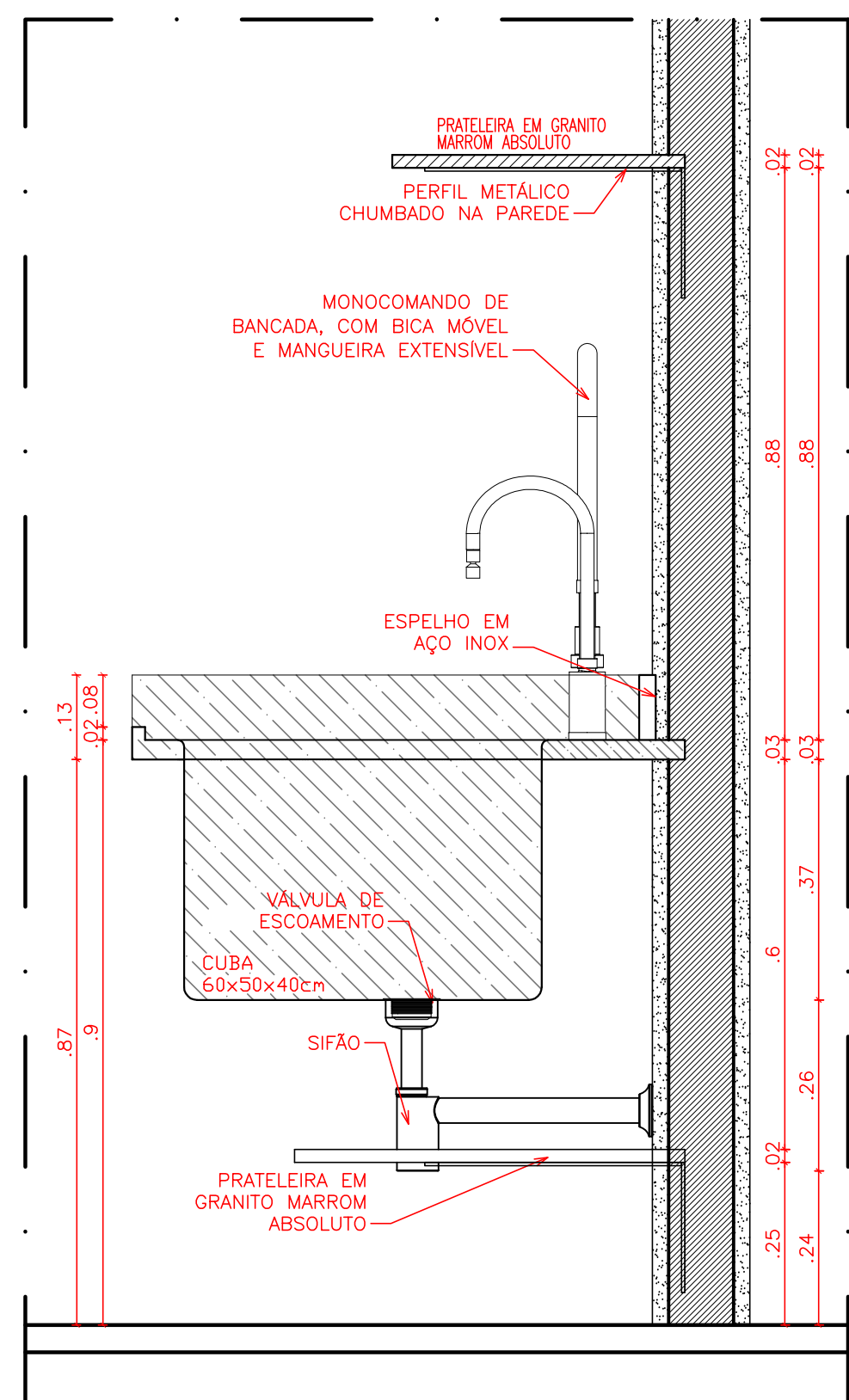
REFEITÓRIO



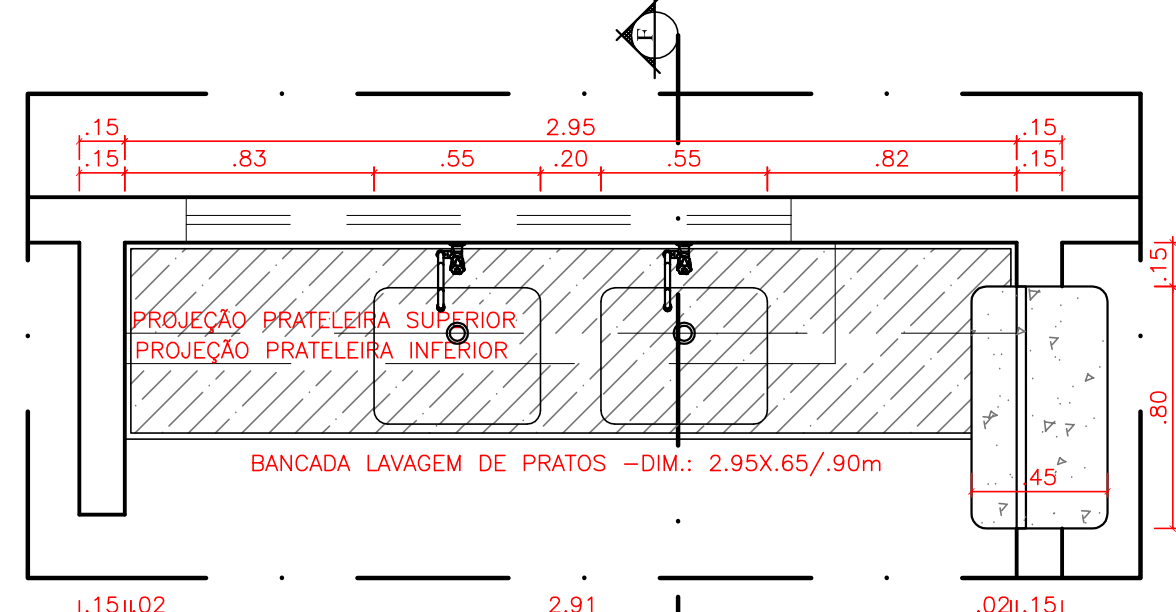
LAVAGEM DE PANEIS  
PLANTA BAIXA  
ESC.: 1:25



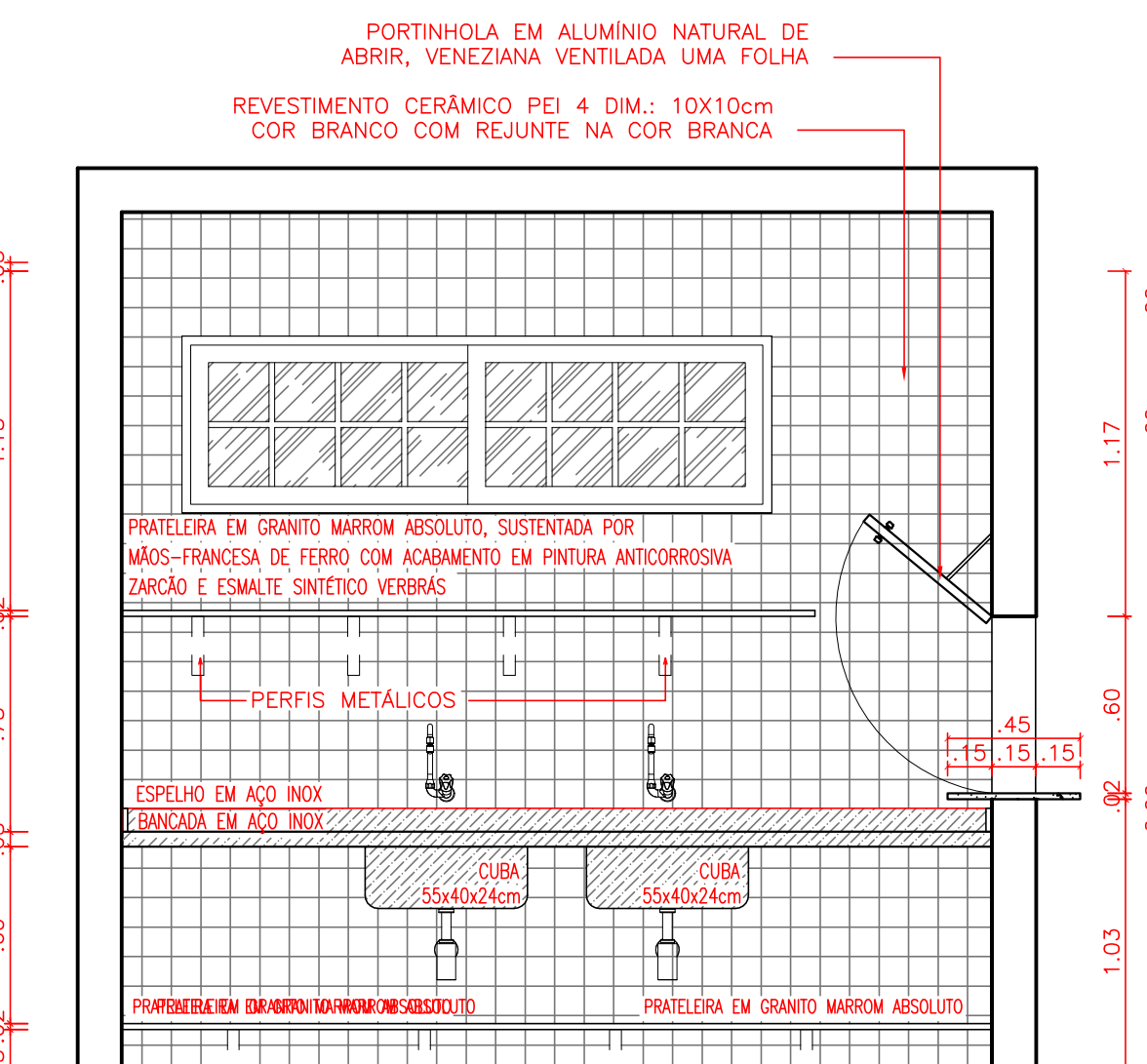
LAVAGEM DE PANEIS  
VISTA FRONTAL  
ESC.: 1:25



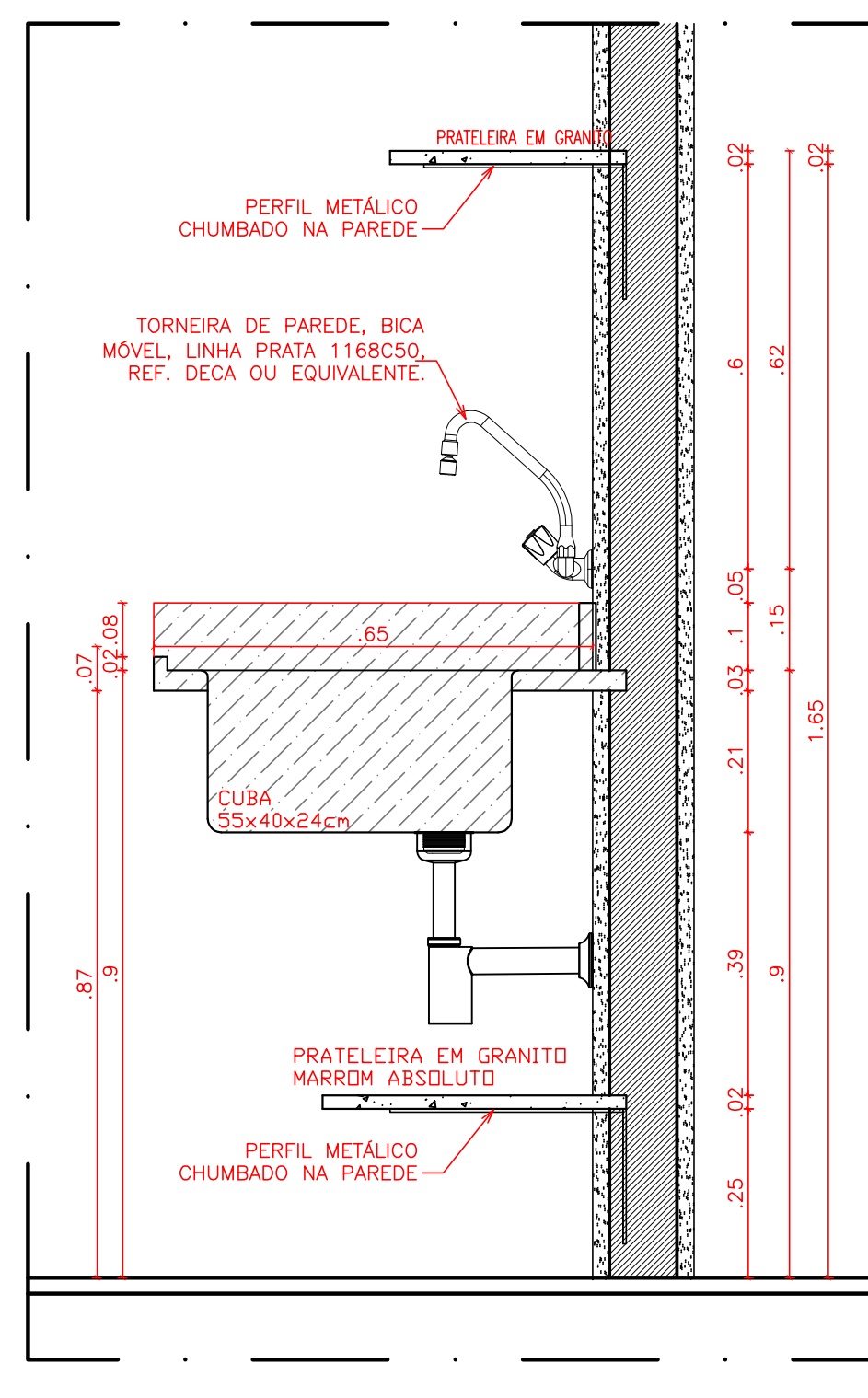
LAVAGEM DE PANEIS  
CORTE GG  
ESC.: 1:10



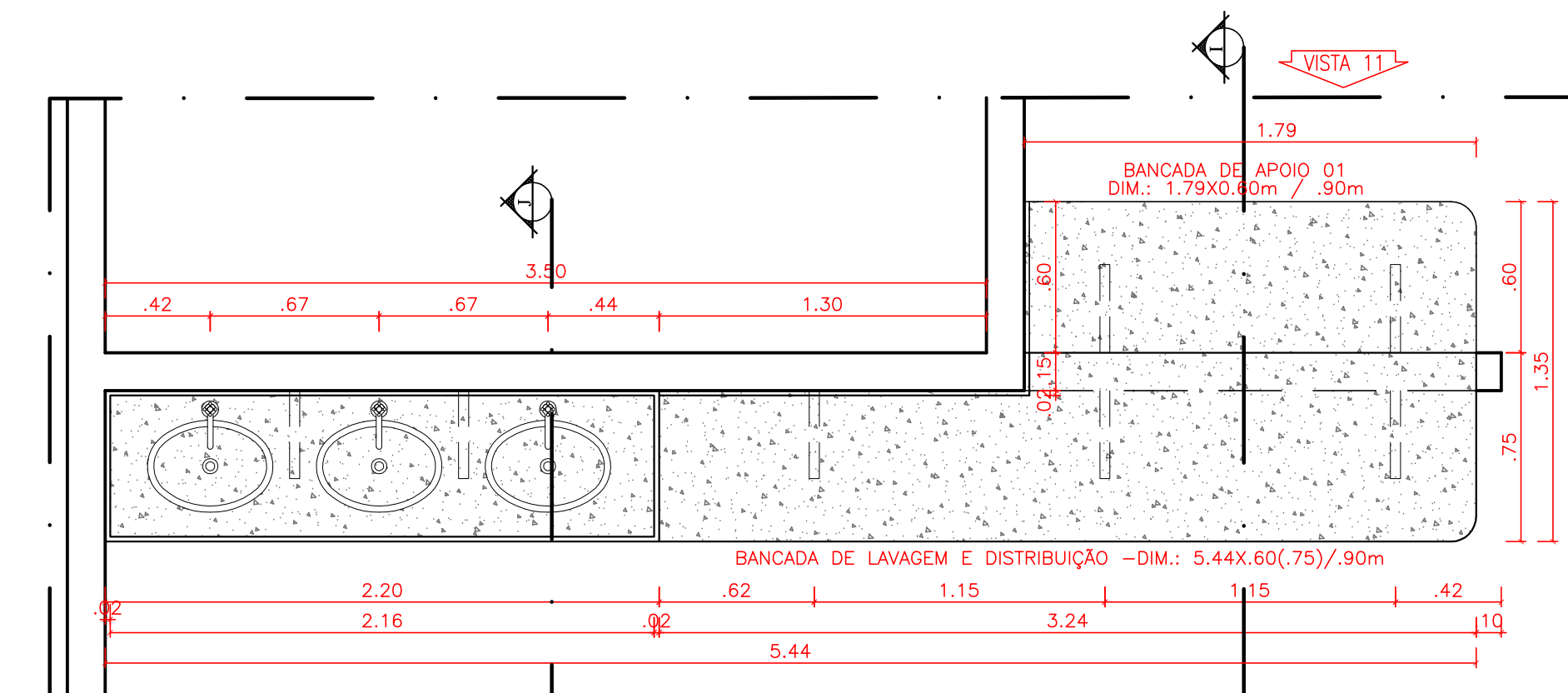
LAVAGEM DE PRATOS  
PLANTA BAIXA  
ESC.: 1:25



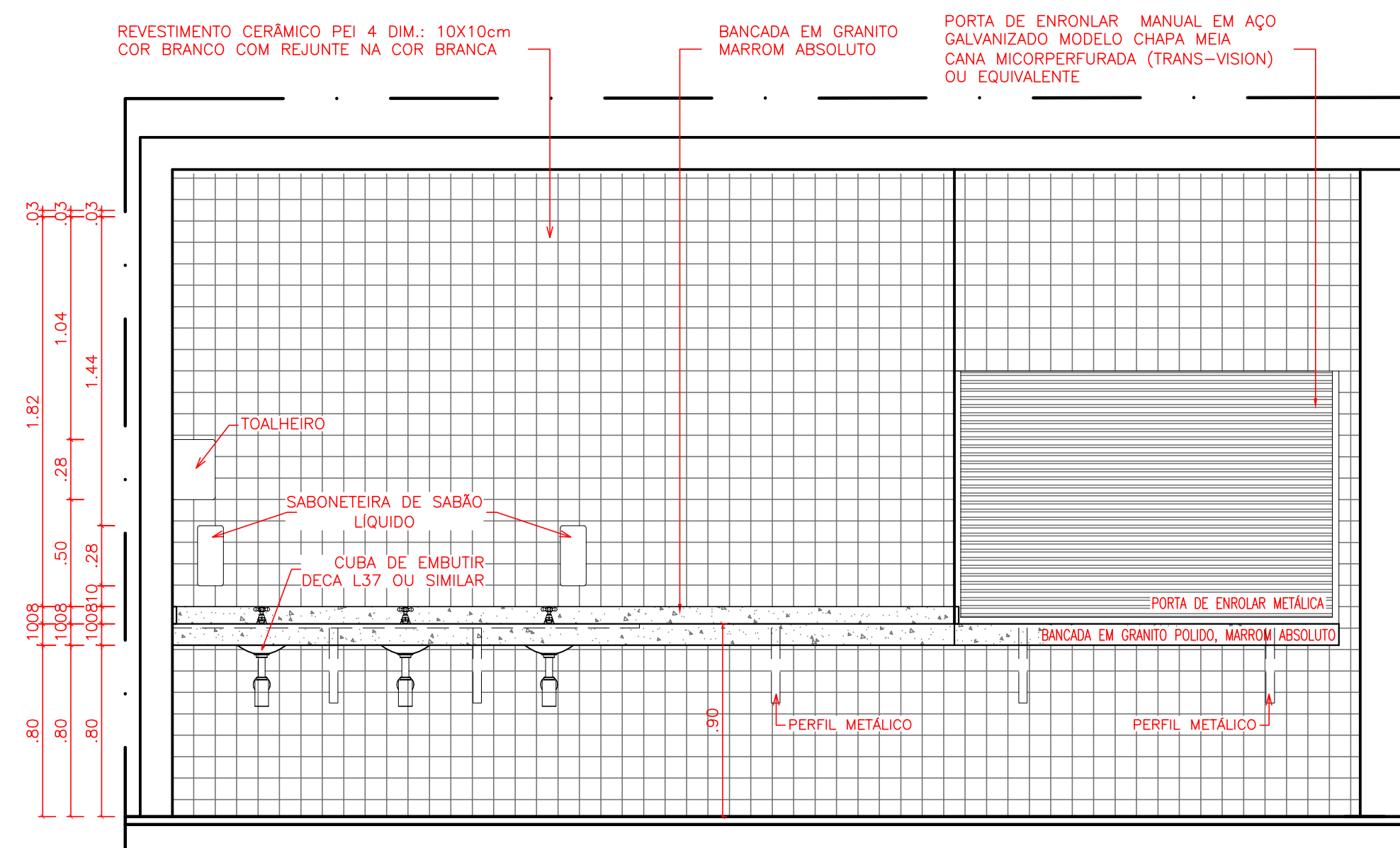
LAVAGEM DE PRATOS  
VISTA FRONTAL  
ESC.: 1:25



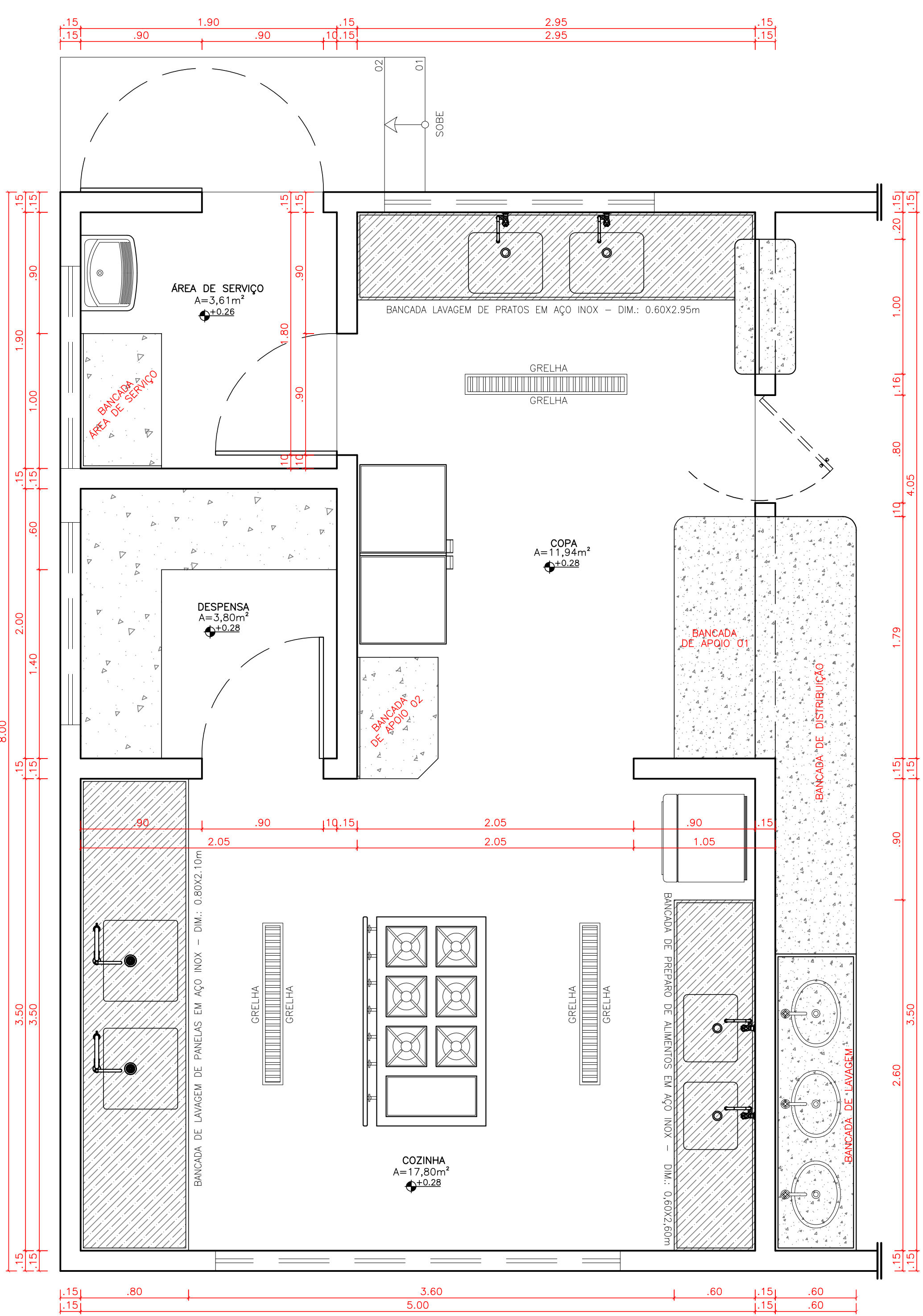
LAVAGEM DE PRATOS  
CORTE FF  
ESC.: 1:10



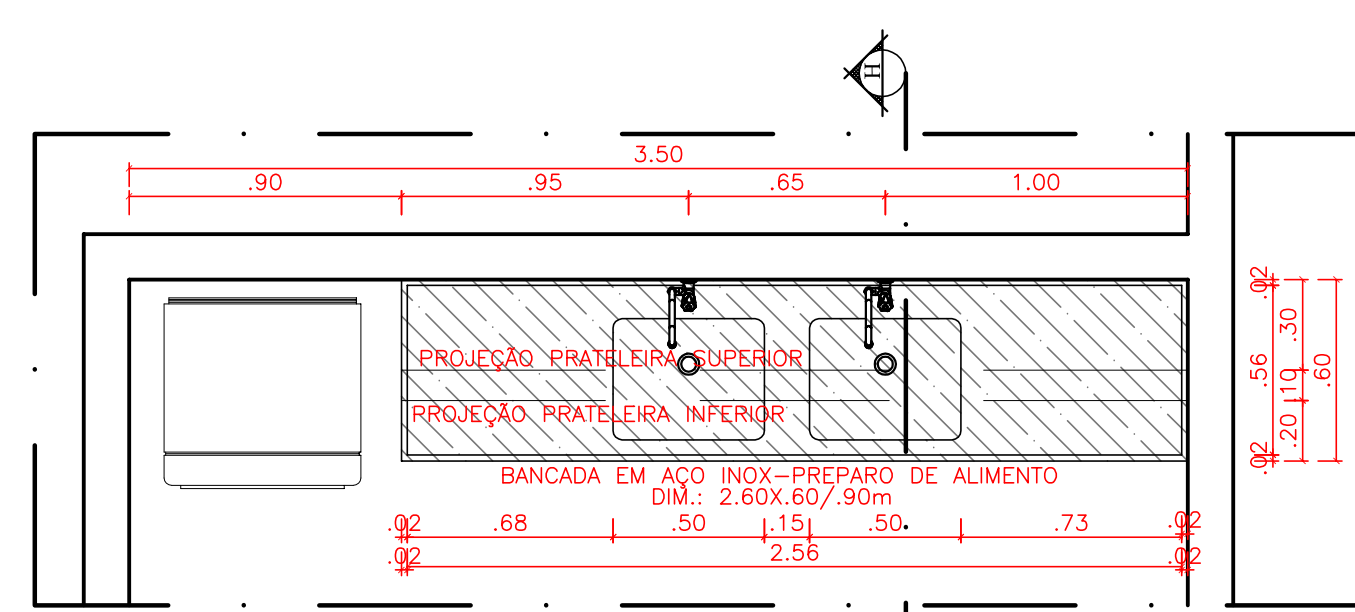
BANCADAS DE LAVAGEM, DISTRIBUIÇÃO E APOIO 01  
PLANTA BAIXA  
ESC.: 1:25



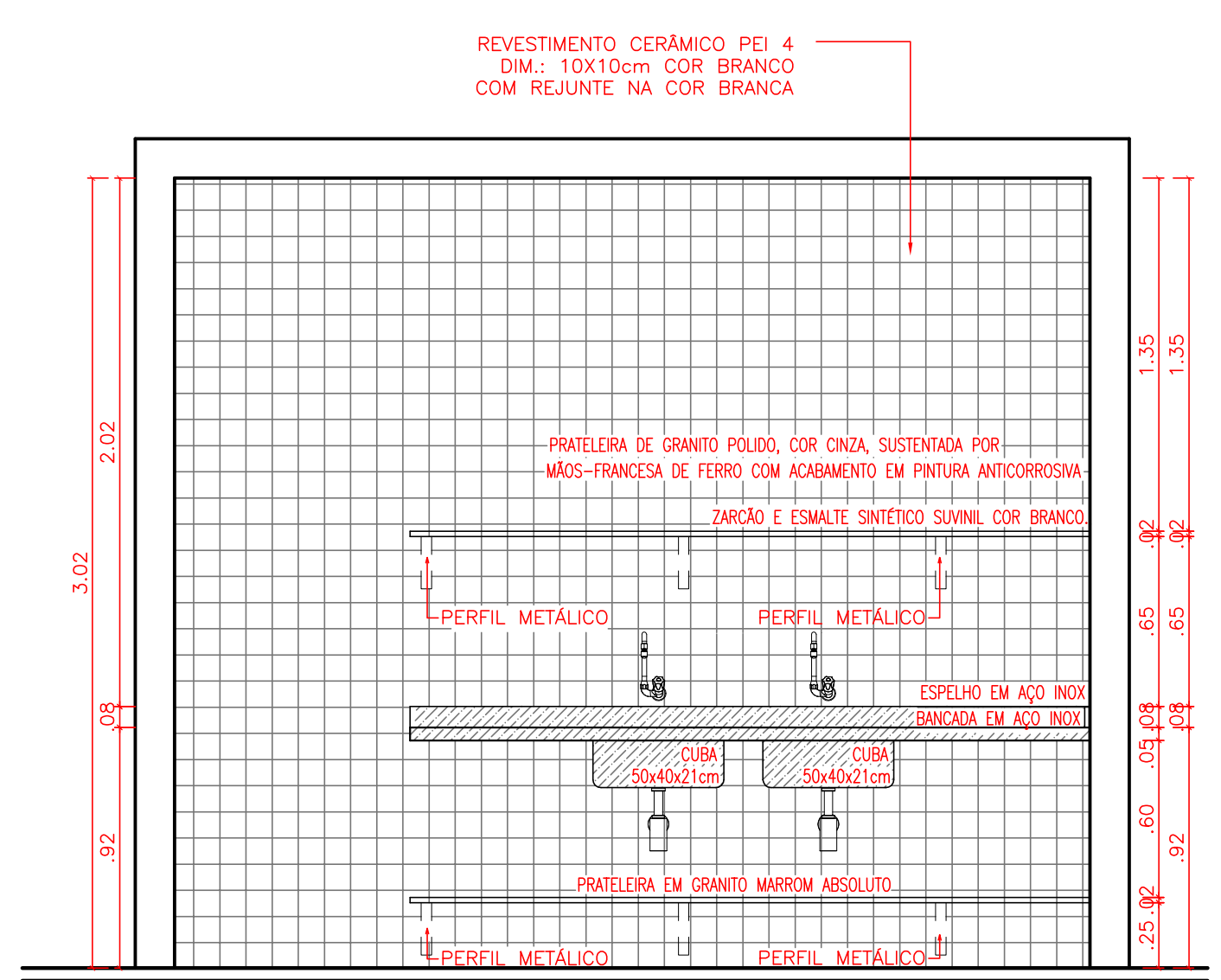
BANCADAS DE LAVAGEM, DISTRIBUIÇÃO E APOIO 01  
VISTA 01  
ESC.: 1:25



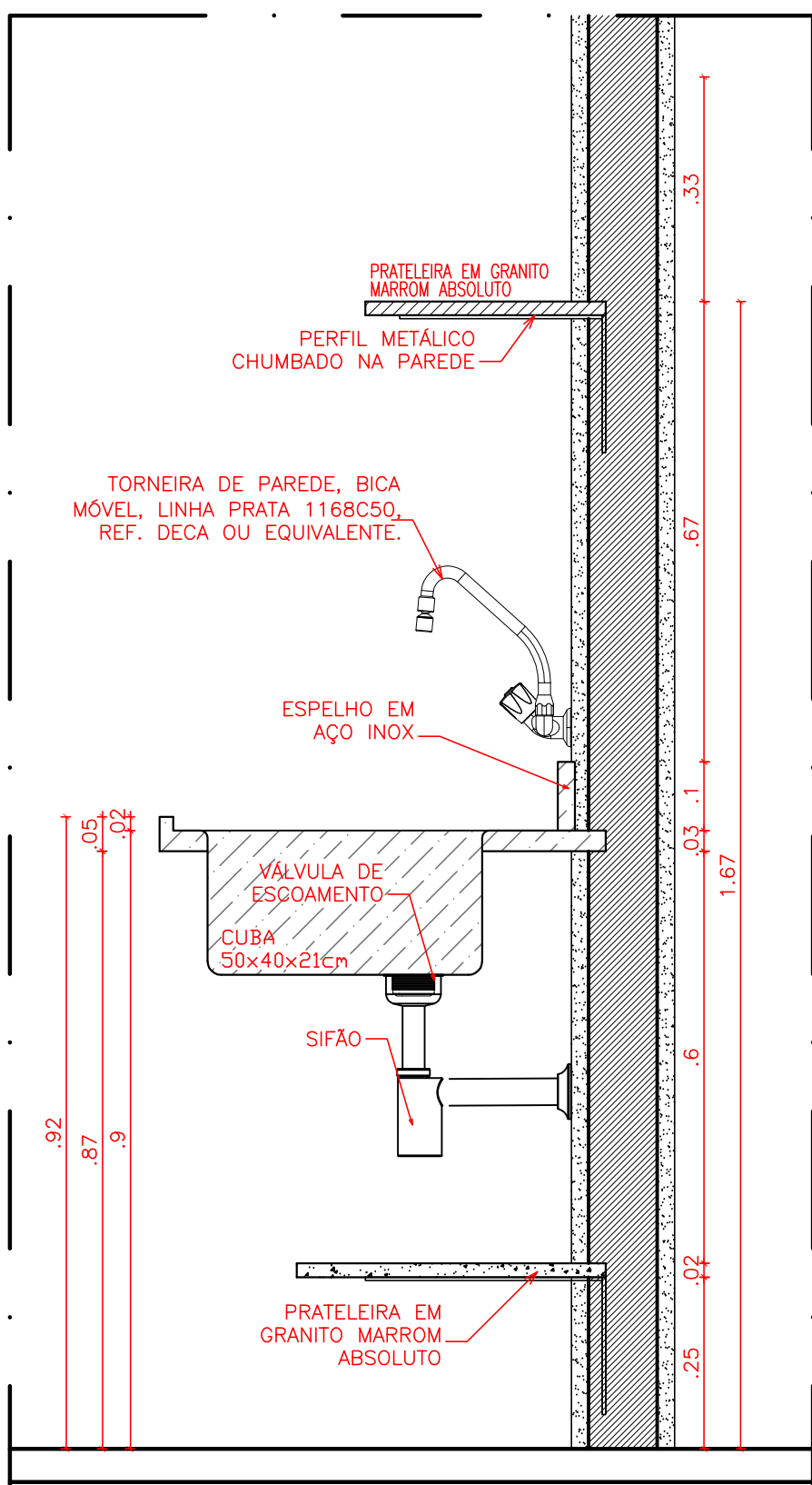
REFEITÓRIO: COZINHA  
PLANTA BAIXA  
ESC.: 1:25



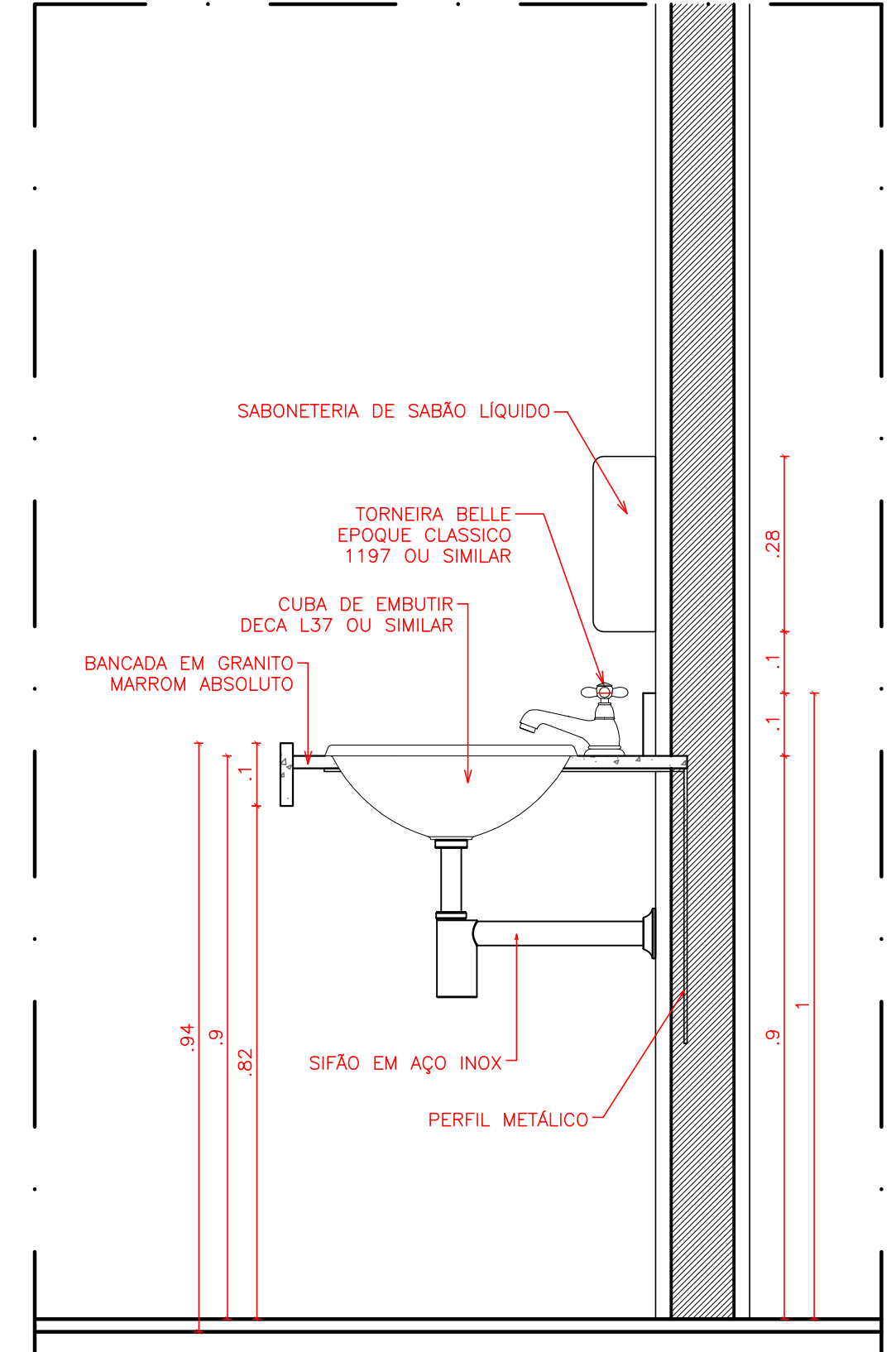
PREPARO DE ALIMENTOS  
PLANTA BAIXA  
ESC.: 1:25



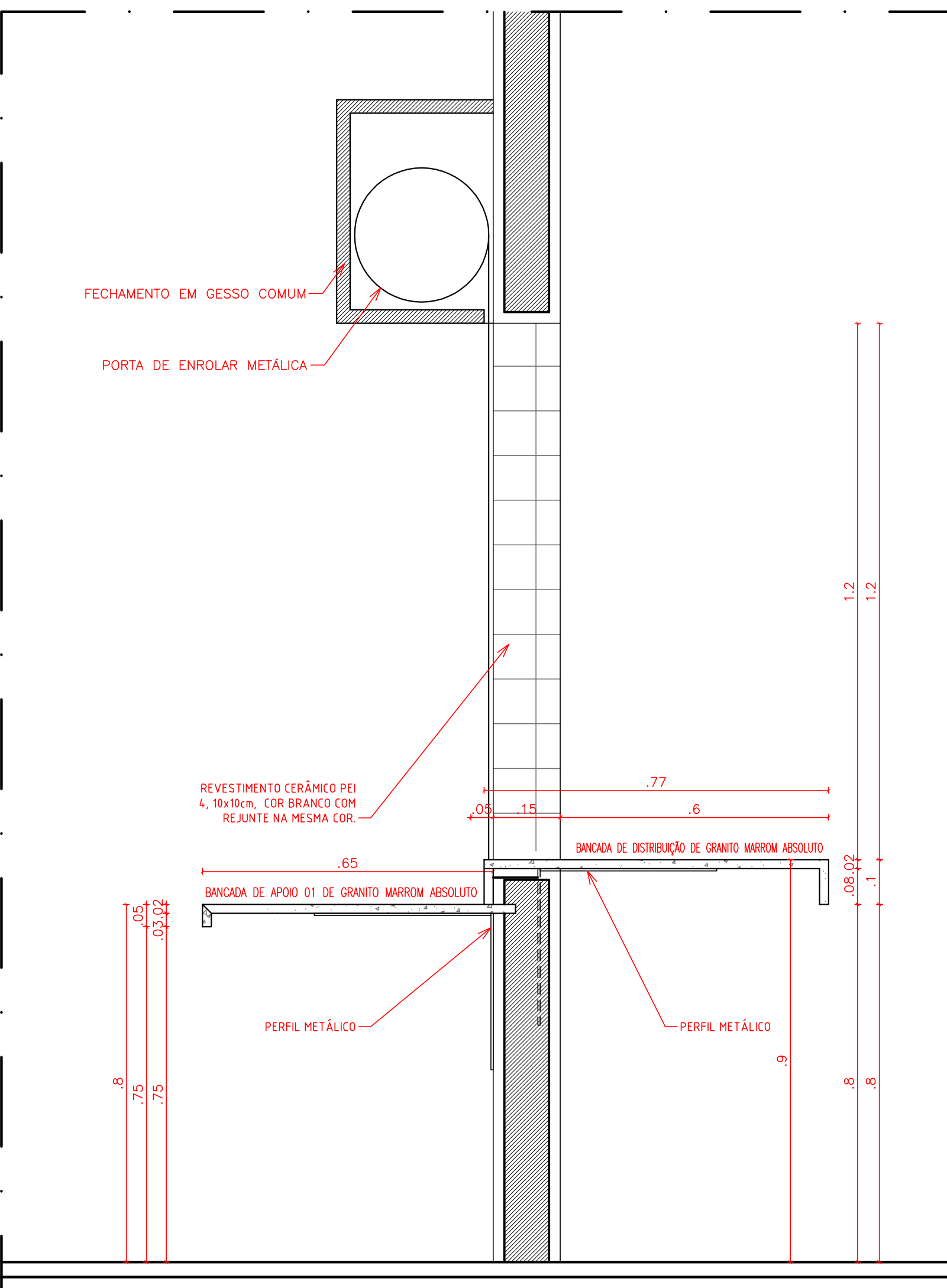
PREPARO DE ALIMENTOS  
VISTA FRONTAL  
ESC.: 1:25



PREPARO DE ALIMENTOS  
CORTE HH  
ESC.: 1:10



BANCADA DE LAVAGEM  
CORTE JJ  
ESC.: 1:10



BANCADAS DE LAVAGEM, DISTRIBUIÇÃO E APOIO 01  
CORTE II  
ESC.: 1:10

LEGENDAS:

QUADRO DE ÁREAS	
ÁREA DO TERRENO: 4.235,32m²	ÁREA DE CONSTRUÇÃO AMPLIADA: 430,69m²
ÁREA DE CONSTRUÇÃO EXISTENTE: 875,29m²	ÁREA DE PISO AMPLIADO: 402,48m²
ÁREA DE PISO EXISTENTE: 792,54m²	ÁREA DE COBERTURA AMPLIADA: 483,87m²
ÁREA DE COBERTURA EXISTENTE: 1.083,12m²	ÁREA DE COBERTURA TOTAL: 1.224,81m²
ÁREA DE REFORMA: 833,82m²	ÁREA DE CONSTRUÇÃO TOTAL: 1.084,51m²
ÁREA DE DEMOLIÇÃO: 243,35m²	ÁREA PERMEÁVEL: 35,88%

GOVERNO DO ESTADO DO PIAUÍ

SEDUC - SECRETARIA DE ESTADO DA EDUCAÇÃO

UNIDADE ESCOLAR ANÍSIO BRITO

DEPARTAMENTO: UGERF - GERÊNCIA DE GESTÃO DA REDE FÍSICA

TÍTULO DO PROJETO: PROJETO DE ARQUITETURA DE REFORMA E AMPLIAÇÃO

INSCRIÇÃO DO SERVIÇO: RUA TENENTE RUI BRITO, 1100, CENTRO

TÍTULO DO DESENHO: DETALHAMENTO REFEITÓRIO: COPA E COZINHA

ARQUITETOS: MARA FORTES

MUNICÍPIO: PIRACURICA

ZONA: URBANA

ESCALA: INDICADA

DATA: OUTUBRO/2020

REVISÃO:

ARQ

05/05